

Публичное акционерное общество «М.видео»

Консолидированная финансовая отчетность
специального назначения за год, закончившийся
31 декабря 2023 года и аудиторское заключение
независимого аудитора

ПУБЛИЧНОЕ АКЦИОНЕРНОЕ ОБЩЕСТВО «М.ВИДЕО»

СОДЕРЖАНИЕ

	Страницы
ЗАЯВЛЕНИЕ РУКОВОДСТВА ОБ ОТВЕТСТВЕННОСТИ ЗА ПОДГОТОВКУ И УТВЕРЖДЕНИЕ КОНСОЛИДИРОВАННОЙ ФИНАНСОВОЙ ОТЧЕТНОСТИ СПЕЦИАЛЬНОГО НАЗНАЧЕНИЯ ЗА ГОД, ЗАКОНЧИВШИЙСЯ 31 ДЕКАБРЯ 2023 ГОДА	1
АУДИТОРСКОЕ ЗАКЛЮЧЕНИЕ НЕЗАВИСИМОГО АУДИТОРА	2-6
КОНСОЛИДИРОВАННАЯ ФИНАНСОВАЯ ОТЧЕТНОСТЬ СПЕЦИАЛЬНОГО НАЗНАЧЕНИЯ ЗА ГОД, ЗАКОНЧИВШИЙСЯ 31 ДЕКАБРЯ 2023 ГОДА:	
Консолидированный отчет о финансовом положении специального назначения	7
Консолидированный отчет о прибылях и убытках и прочем совокупном доходе специального назначения	8
Консолидированный отчет об изменениях в капитале специального назначения	9
Консолидированный отчет о движении денежных средств специального назначения	10-11
Примечания к консолидированной финансовой отчетности специального назначения	12-67
ДОПОЛНИТЕЛЬНАЯ ИНФОРМАЦИЯ О ВЛИЯНИИ СТАНДАРТА МСФО 16	68-71

ПУБЛИЧНОЕ АКЦИОНЕРНОЕ ОБЩЕСТВО «М.ВИДЕО»

ЗАЯВЛЕНИЕ РУКОВОДСТВА ОБ ОТВЕТСТВЕННОСТИ ЗА ПОДГОТОВКУ И УТВЕРЖДЕНИЕ КОНСОЛИДИРОВАННОЙ ФИНАНСОВОЙ ОТЧЕТНОСТИ СПЕЦИАЛЬНОГО НАЗНАЧЕНИЯ ЗА ГОД, ЗАКОНЧИВШИЙСЯ 31 ДЕКАБРЯ 2023 ГОДА

Руководство Публичного акционерного общества «М.видео» («Компания») и дочерних предприятий («Группа») несет ответственность за подготовку консолидированной финансовой отчетности специального назначения отчетности в соответствии с основами подготовки, приведенными в Примечании 2 «*Принципы подготовки консолидированной финансовой отчетности специального назначения*» к консолидированной финансовой отчетности специального назначения.


При подготовке консолидированной финансовой отчетности специального назначения руководство несет ответственность за:

- обеспечение правильного выбора и применение принципов учетной политики;
- представление информации, в том числе данных об учетной политике, в формате и объеме, соответствующим основам подготовки, как это более детально представлено в Примечании 2 «*Принципы подготовки консолидированной финансовой отчетности специального назначения*» и которая не приводит к введению иностранными государствами, государственными объединениями и (или) союзами и (или) государственными (межгосударственными) учреждениями иностранных государств или государственных объединений и (или) союзов ограничительных мер в отношении Группы и (или) иных лиц;
- раскрытие дополнительной информации в случаях, когда выполнения требований Международных стандартов финансовой отчетности («МСФО») оказывается недостаточно для понимания пользователями отчетности того воздействия, которое те или иные сделки, а также прочие события или условия оказывают на консолидированное финансовое положение и консолидированные финансовые результаты деятельности Группы;
- оценку способности Группы продолжать деятельность в обозримом будущем.


Руководство также несет ответственность за:

- разработку, внедрение и поддержание эффективной и надежной системы внутреннего контроля во всех компаниях Группы;
- ведение учета в форме, позволяющей раскрыть и объяснить сделки Группы, а также предоставить на любую дату информацию достаточной точности о консолидированном финансовом положении Группы и обеспечить соответствие консолидированной финансовой отчетности требованиям МСФО;
- ведение бухгалтерского учета в соответствии с законодательством и стандартами бухгалтерского учета Российской Федерации;
- принятие всех разумно возможных мер по обеспечению сохранности активов Группы; и
- выявление и предотвращение фактов мошенничества и прочих злоупотреблений.

Консолидированная финансовая отчетность специального назначения за год, закончившийся 31 декабря 2023 года, была утверждена 11 марта 2024 года.



Б. Ужахов
Генеральный директор



А. Гарманова
Финансовый директор

АУДИТОРСКОЕ ЗАКЛЮЧЕНИЕ НЕЗАВИСИМОГО АУДИТОРА

Акционерам и Совету Директоров Публичного акционерного общества «М.видео»

Мнение

Мы провели аудит консолидированной финансовой отчетности специального назначения Публичного акционерного общества «М.видео» и его дочерних предприятий («Группа»), состоящей из консолидированного отчета о финансовом положении специального назначения по состоянию на 31 декабря 2023 года, консолидированного отчета о прибылях и убытках и прочем совокупном доходе специального назначения, консолидированного отчета об изменениях в капитале специального назначения и консолидированного отчета о движении денежных средств специального назначения за 2023 год, а также примечаний к консолидированной финансовой отчетности специального назначения, включая существенную информацию об учетной политике («консолидированная финансовая отчетность специального назначения»).

По нашему мнению, прилагаемая консолидированная финансовая отчетность специального назначения подготовлена во всех существенных отношениях в соответствии с положениями о подготовке консолидированной финансовой отчетности специального назначения, изложенными в Примечании 2 «*Принципы подготовки консолидированной финансовой отчетности специального назначения*», а также с учетом рекомендаций, изложенных в Постановлении Правительства Российской Федерации № 1102 «*Об особенностях раскрытия и (или) предоставления информации, подлежащей раскрытию и (или) предоставлению в соответствии с требованиями Федерального закона «Об акционерных обществах» и Федерального закона «О рынке ценных бумаг» от 4 июля 2023 года в отношении ограничений уровня раскрытия финансовой информации.*

Основание для выражения мнения

Мы провели аудит в соответствии с Международными стандартами аудита («МСА»). Наша ответственность согласно указанным стандартам далее раскрывается в разделе «*Ответственность аудитора за аудит консолидированной финансовой отчетности специального назначения*» нашего заключения. Мы независимы по отношению к Группе в соответствии с *Правилами независимости аудиторов и аудиторских организаций* и *Кодексом профессиональной этики аудиторов*, применимыми к нашему аудиту финансовой отчетности в Российской Федерации, и *Кодексом этики профессиональных бухгалтеров Совета по международным стандартам этики для бухгалтеров («Кодекс СМСЭБ»)*, и нами выполнены прочие этические обязанности в соответствии с этими требованиями и Кодексом СМСЭБ. Мы полагаем, что получили достаточные надлежащие аудиторские доказательства для выражения нашего мнения.

Важные обстоятельства – основы подготовки и ограничение на использование

Мы обращаем внимание на информацию, изложенную в Примечании 2 *«Принципы подготовки консолидированной финансовой отчетности специального назначения»* к прилагаемой консолидированной финансовой отчетности специального назначения, в которой представлено детальное описание использованных для ее подготовки принципов. Консолидированная финансовая отчетность специального назначения подготовлена с целью соблюдения требований о публикации консолидированных финансовых результатов Группы, установленных в рамках требований Федерального закона № 208 *«Об акционерных обществах»* от 26 декабря 1995 года, а также с учетом рекомендаций, изложенных в Постановлении Правительства Российской Федерации № 1102 *«Об особенностях раскрытия и (или) предоставления информации, подлежащей раскрытию и (или) предоставлению в соответствии с требованиями Федерального закона «Об акционерных обществах» и Федерального закона «О рынке ценных бумаг»* от 4 июля 2023 года в отношении ограничений уровня раскрытия финансовой информации таким образом, чтобы представленная в прилагаемой консолидированной финансовой отчетности специального назначения информация не наносила бы ущерб Группе и ее дочерним предприятиям, акционерам, а также текущим и потенциальным контрагентам. В связи с этим данная консолидированная финансовая отчетность специального назначения не соответствует требованиям Международных стандартов финансовой отчетности («МСФО») и не содержит в себе всю необходимую информацию, подлежащую представлению и раскрытию в соответствии с требованиями МСФО, и может быть непригодна для каких-либо других целей. Это не привело к модификации нашего мнения.

Прочая информация

Руководство несет ответственность за прочую информацию. Прочая информация включает информацию, содержащуюся в отчете эмитента эмиссионных ценных бумаг и годовом отчете за 2023 год (далее «Отчеты»), но не включает консолидированную финансовую отчетность специального назначения и наше аудиторское заключение о ней. Мы предполагаем, что отчеты будут предоставлены нам после даты данного аудиторского заключения.

Наше мнение о консолидированной финансовой отчетности специального назначения не распространяется на прочую информацию, и мы не предоставляем вывода, выражающего уверенность в какой-либо форме в отношении данной информации.

В связи с проведением нами аудита консолидированной финансовой отчетности специального назначения наша обязанность заключается в ознакомлении с прочей информацией и рассмотрении вопроса о том, имеются ли существенные несоответствия между прочей информацией и консолидированной финансовой отчетностью специального назначения или нашими знаниями, полученными в ходе аудита, и не содержит ли прочая информация иных возможных существенных искажений.

Если на основании проведенной нами работы мы приходим к выводу о том, что такая прочая информация содержит существенные искажения, мы должны довести это до сведения лиц, отвечающих за корпоративное управление.

Прочие сведения – дополнительная финансовая информация

Наш аудит был проведен для формирования мнения в отношении консолидированной финансовой отчетности специального назначения Группы в целом. Руководство несет ответственность за подготовку информации, сопровождающей консолидированную финансовую отчетность специального назначения, которая представлена как дополнительная финансовая информация на страницах 68-71. Эта информация представлена для дополнительного анализа и не требуется как часть консолидированной финансовой отчетности специального назначения за год, закончившийся 31 декабря 2023 года.

Мы провели аудиторские процедуры в отношении дополнительной финансовой информации в ходе аудита консолидированной финансовой отчетности специального назначения, а также определенные дополнительные процедуры, включая сравнение и прямую сверку такой информации с бухгалтерскими и другими записями, используемыми для подготовки консолидированной финансовой отчетности специального назначения, или с самой консолидированной финансовой отчетностью специального назначения. По нашему мнению, данная консолидированная финансовая информация представлена достоверно, во всех существенных отношениях, применительно к консолидированной финансовой отчетности специального назначения в целом.

Ответственность руководства и лиц, отвечающих за корпоративное управление, за консолидированную финансовую отчетность специального назначения

Руководство несет ответственность за подготовку консолидированной финансовой отчетности специального назначения в соответствии с принципами учета, изложенными в Примечании 2, а также за создание системы внутреннего контроля, которую руководство считает необходимой для подготовки консолидированной финансовой отчетности специального назначения, не содержащей существенных искажений вследствие недобросовестных действий или ошибок.

При подготовке консолидированной финансовой отчетности специального назначения руководство несет ответственность за оценку способности Группы непрерывно продолжать деятельность, за раскрытие в соответствующих случаях сведений, относящихся к непрерывности деятельности, и за составление консолидированной финансовой отчетности специального назначения на основе допущения о непрерывности деятельности, за исключением случаев, когда руководство намеревается ликвидировать Группу, прекратить ее деятельность или когда у него отсутствует какая-либо иная реальная альтернатива, кроме ликвидации или прекращения деятельности.

Лица, отвечающие за корпоративное управление, несут ответственность за надзор за подготовкой консолидированной финансовой отчетности специального назначения Группы.

Ответственность аудитора за аудит консолидированной финансовой отчетности специального назначения

Наша цель состоит в получении разумной уверенности в том, что консолидированная финансовая отчетность специального назначения не содержит существенных искажений вследствие недобросовестных действий или ошибок, и в выпуске аудиторского заключения, содержащего наше мнение.

Разумная уверенность представляет собой высокую степень уверенности, но не является гарантией того, что аудит, проведенный в соответствии с МСА, всегда выявляет существенные искажения при их наличии. Искажения могут быть результатом недобросовестных действий или ошибок и считаются существенными, если можно обоснованно предположить, что в отдельности или в совокупности они могут повлиять на экономические решения пользователей, принимаемые на основе консолидированной финансовой отчетности специального назначения.

В рамках аудита, проводимого в соответствии с МСА, мы применяем профессиональное суждение и сохраняем профессиональный скептицизм на протяжении всего аудита. Кроме того, мы выполняем следующее:

- выявляем и оцениваем риски существенного искажения консолидированной финансовой отчетности специального назначения вследствие недобросовестных действий или ошибок; разрабатываем и проводим аудиторские процедуры в ответ на эти риски; получаем аудиторские доказательства, являющиеся достаточными и надлежащими, чтобы служить основанием для выражения нашего мнения. Риск необнаружения существенного искажения в результате недобросовестных действий выше, чем риск необнаружения существенного искажения в результате ошибки, так как недобросовестные действия могут включать сговор, подлог, умышленный пропуск, искаженное представление информации или действия в обход системы внутреннего контроля;
- получаем понимание системы внутреннего контроля, имеющей значение для аудита, с целью разработки аудиторских процедур, соответствующих обстоятельствам, но не с целью выражения мнения об эффективности системы внутреннего контроля Группы;
- оцениваем надлежащий характер применяемой учетной политики и обоснованность оценочных значений, рассчитанных руководством, и соответствующего раскрытия информации;
- делаем вывод о правомерности применения руководством допущения непрерывности деятельности, а на основании полученных аудиторских доказательств – вывод о том, имеется ли существенная неопределенность в связи с событиями или условиями, в результате которых могут возникнуть значительные сомнения в способности Группы непрерывно продолжать деятельность. Если мы приходим к выводу о наличии существенной неопределенности, мы должны привлечь внимание в нашем аудиторском заключении к соответствующему раскрытию информации в консолидированной финансовой отчетности специального назначения или, если такое раскрытие информации является ненадлежащим, модифицировать наше мнение. Наши выводы основаны на аудиторских доказательствах, полученных до даты нашего аудиторского заключения. Однако, будущие события или условия могут привести к утрате Группой способности непрерывно продолжать деятельность;
- планируем и проводим аудит Группы для получения достаточных надлежащих аудиторских доказательств, относящихся к финансовой информации организаций или подразделений Группы, в качестве основы для формирования мнения о консолидированной финансовой отчетности специального назначения Группы. Мы отвечаем за руководство, надзор за ходом аудита и проверку работы по аудиту, выполненной для целей аудита Группы. Мы остаемся полностью ответственными за наше аудиторское мнение.

Мы осуществляем информационное взаимодействие с лицами, отвечающими за корпоративное управление, доводя до их сведения, помимо прочего, информацию о запланированном объеме и сроках аудита, а также о существенных замечаниях по результатам аудита, в том числе о значительных недостатках системы внутреннего контроля, которые мы выявляем в процессе аудита.

Мы также предоставляем лицам, отвечающим за корпоративное управление, заявление, в котором указывается, что мы соблюдали все соответствующие этические требования в отношении независимости и информировали этих лиц обо всех взаимоотношениях и прочих вопросах, которые можно обоснованно считать оказывающими влияние на независимость аудитора, а в необходимых случаях – о принятых мерах предосторожности.



Бирюков Владимир Евгеньевич
(ОГРН № 21906100113)

Руководитель задания,

Лицо, уполномоченное генеральным директором на подписание аудиторского заключения от имени АО ДРТ (ОГРН № 12006020384), действующее на основании доверенности от 06.07.2022

11 марта 2024 года

ПУБЛИЧНОЕ АКЦИОНЕРНОЕ ОБЩЕСТВО «М.ВИДЕО»


**КОНСОЛИДИРОВАННЫЙ ОТЧЕТ О ФИНАНСОВОМ ПОЛОЖЕНИИ СПЕЦИАЛЬНОГО НАЗНАЧЕНИЯ
ПО СОСТОЯНИЮ НА 31 ДЕКАБРЯ 2023 ГОДА**

(в миллионах российских рублей)


	Приме- чания	31 декабря 2023 года	31 декабря 2022 года
ВНЕОБОРОТНЫЕ АКТИВЫ			
Основные средства	7	10 765	13 104
Инвестиционная недвижимость		162	178
Нематериальные активы	9	23 399	26 484
Гудвил	6	50 007	50 007
Активы в форме права пользования	8	51 688	59 750
Отложенные налоговые активы	15	11 086	9 830
Прочие внеоборотные активы		404	396
Итого внеоборотные активы		147 511	159 749
ОБОРОТНЫЕ АКТИВЫ			
Товарно-материальные запасы	10	139 702	112 871
Дебиторская задолженность	11	31 023	18 069
Авансы выданные	11	7 531	5 988
Авансовые платежи по налогу на прибыль		64	239
Дебиторская задолженность по прочим налогам	12	15 316	6 879
Денежные средства и их эквиваленты	13	18 662	30 196
Итого оборотные активы		212 298	174 242
ИТОГО АКТИВЫ		359 809	333 991
КАПИТАЛ			
Уставный капитал	14	1 798	1 798
Добавочный капитал		4 576	4 576
Выкупленные собственные акции	14	(526)	(526)
(Накопленный убыток)/нераспределенная прибыль		(6 081)	532
Итого капитал		(233)	6 380
ДОЛГОСРОЧНЫЕ ОБЯЗАТЕЛЬСТВА			
Обязательства по аренде	8	46 859	57 670
Кредиты и прочие финансовые обязательства	16	11 922	13 951
Отложенные налоговые обязательства	15	57	50
Прочие обязательства		498	487
Итого долгосрочные обязательства		59 336	72 158
КРАТКОСРОЧНЫЕ ОБЯЗАТЕЛЬСТВА			
Торговая кредиторская задолженность		181 588	135 668
Кредиты и прочие финансовые обязательства	16	74 513	81 715
Прочая кредиторская задолженность и начисленные расходы	17	14 265	13 090
Обязательства перед покупателями	19	7 103	6 048
Обязательства по аренде	8	19 926	15 662
Кредиторская задолженность по прочим налогам	18	3 064	2 883
Оценочные обязательства	20	247	387
Итого краткосрочные обязательства		300 706	255 453
Итого обязательства		360 042	327 611
ИТОГО КАПИТАЛ И ОБЯЗАТЕЛЬСТВА		359 809	333 991

Примечания являются неотъемлемой частью настоящей консолидированной финансовой отчетности специального назначения.

Подписано 11 марта 2024 года:



Б. Ужахов
Генеральный директор



А. Гарманова
Финансовый директор

ПУБЛИЧНОЕ АКЦИОНЕРНОЕ ОБЩЕСТВО «М.ВИДЕО»

**КОНСОЛИДИРОВАННЫЙ ОТЧЕТ О ПРИБЫЛЯХ И УБЫТКАХ И ПРОЧЕМ СОВОКУПНОМ ДОХОДЕ
СПЕЦИАЛЬНОГО НАЗНАЧЕНИЯ ЗА ГОД, ЗАКОНЧИВШИЙСЯ 31 ДЕКАБРЯ 2023 ГОДА
(в миллионах российских рублей, за исключением прибыли на акцию)**


	Примечания	2023 год	2022 год
ВЫРУЧКА	21	434 390	402 462
СЕБЕСТОИМОСТЬ РЕАЛИЗАЦИИ	22	<u>(343 012)</u>	<u>(319 355)</u>
ВАЛОВАЯ ПРИБЫЛЬ		91 378	83 107
Коммерческие, общехозяйственные и административные расходы	23	(75 241)	(76 417)
Прочие операционные доходы	24	430	2 090
Прочие операционные расходы	25	<u>(270)</u>	<u>(1 032)</u>
ОПЕРАЦИОННАЯ ПРИБЫЛЬ		16 297	7 748
Финансовые доходы	26	532	1 367
Финансовые расходы	26	(24 603)	(21 472)
Убытки от выбытия финансовых активов		<u>—</u>	<u>(1 013)</u>
УБЫТОК ДО НАЛОГА НА ПРИБЫЛЬ		(7 774)	(13 370)
Налог на прибыль	15	<u>1 161</u>	<u>3 071</u>
ИТОГО ЧИСТЫЙ УБЫТОК и ОБЩИЙ СОВОКУПНЫЙ РАСХОД за год		<u>(6 613)</u>	<u>(10 299)</u>
БАЗОВЫЙ УБЫТОК НА АКЦИЮ (в российских рублях)	27	(37,07)	(57,75)
РАЗВОДНЕННЫЙ УБЫТОК НА АКЦИЮ (в российских рублях)	27	(37,07)	(57,75)

Примечания являются неотъемлемой частью настоящей консолидированной финансовой отчетности специального назначения.

Подписано 11 марта 2024 года:



Б. Ужахов
Генеральный директор



А. Гарманова
Финансовый директор


ПУБЛИЧНОЕ АКЦИОНЕРНОЕ ОБЩЕСТВО «М.ВИДЕО»

**КОНСОЛИДИРОВАННЫЙ ОТЧЕТ ОБ ИЗМЕНЕНИЯХ В КАПИТАЛЕ СПЕЦИАЛЬНОГО НАЗНАЧЕНИЯ
ЗА ГОД, ЗАКОНЧИВШИЙСЯ 31 ДЕКАБРЯ 2023 ГОДА
(в миллионах российских рублей)**


	Примечания	Уставный капитал	Добавочный капитал	Выкупленные собственные акции	Накопленный убыток	Итого
Остаток на 1 января 2022 года		1 798	4 576	(557)	11 012	16 829
Итого совокупный расход за год		–	–	–	(10 299)	(10 299)
Начисленное вознаграждение, основанное на акциях	29	–	–	–	(150)	(150)
Расчеты по вознаграждению, основанному на акциях	29	–	–	31	(31)	–
Остаток на 31 декабря 2022 года		1 798	4 576	(526)	532	6 380
Итого совокупный расход за год		–	–	–	(6 613)	(6 613)
Остаток на 31 декабря 2023 года		1 798	4 576	(526)	(6 081)	(233)

Примечания являются неотъемлемой частью настоящей консолидированной финансовой отчетности специального назначения.

Подписано 11 марта 2024 года:



Б. Ужахов
Генеральный директор



А. Гарманова
Финансовый директор

ПУБЛИЧНОЕ АКЦИОНЕРНОЕ ОБЩЕСТВО «М.ВИДЕО»

**КОНСОЛИДИРОВАННЫЙ ОТЧЕТ О ДВИЖЕНИИ ДЕНЕЖНЫХ СРЕДСТВ СПЕЦИАЛЬНОГО НАЗНАЧЕНИЯ
ЗА ГОД, ЗАКОНЧИВШИЙСЯ 31 ДЕКАБРЯ 2023 ГОДА
(в миллионах российских рублей)**

	Приме- чания	2023 год	2022 год
ДВИЖЕНИЕ ДЕНЕЖНЫХ СРЕДСТВ ОТ ОПЕРАЦИОННОЙ ДЕЯТЕЛЬНОСТИ			
Итого чистый убыток за год		(6 613)	(10 299)
<i>Корректировки:</i>			
Налог на прибыль	15	(1 161)	(3 071)
Амортизация основных средств, инвестиционной недвижимости, нематериальных активов и активов в форме права пользования	23	25 453	27 060
Убыток от выбытия финансовых активов		–	1 013
Изменение резерва под обесценение авансов выданных		2	147
Уценка и потери товарно-материальных запасов, за вычетом излишков, и списание товарно-материальных запасов до чистой цены возможной реализации		130	262
Процентные доходы	26	(532)	(1 335)
Процентные расходы	26	24 281	21 472
Доходы, признанные по субсидированным кредитам	24	(256)	(515)
Расход от курсовых разниц		322	534
Прочие неденежные операции, нетто		(108)	(588)
Денежные средства, полученные от операционной деятельности, до изменений в оборотном капитале		41 518	34 680
(Увеличение)/уменьшение товарно-материальных запасов		(26 961)	50 505
(Увеличение)/уменьшение дебиторской задолженности и авансов выданных		(14 520)	16 529
(Увеличение)/уменьшение дебиторской задолженности по прочим налогам		(8 436)	25 951
Увеличение/(уменьшение) торговой кредиторской задолженности		45 778	(103 393)
Увеличение/(уменьшение) прочей кредиторской задолженности и начисленных расходов		1 282	(4 124)
Увеличение/(уменьшение) обязательств перед покупателями		1 055	(1 950)
(Уменьшение)/увеличение прочих обязательств		(43)	46
Увеличение кредиторской задолженности по прочим налогам		182	521
Прочие изменения в оборотном капитале, нетто		11	1 270
Денежные средства, полученные от операционной деятельности		39 866	20 035
Возмещение налога на прибыль		165	2 752
Уплаченные проценты		(23 232)	(19 032)
Чистые денежные средства, полученные от операционной деятельности		16 799	3 755


ПУБЛИЧНОЕ АКЦИОНЕРНОЕ ОБЩЕСТВО «М.ВИДЕО»

**КОНСОЛИДИРОВАННЫЙ ОТЧЕТ О ДВИЖЕНИИ ДЕНЕЖНЫХ СРЕДСТВ СПЕЦИАЛЬНОГО НАЗНАЧЕНИЯ
(ПРОДОЛЖЕНИЕ) ЗА ГОД, ЗАКОНЧИВШИЙСЯ 31 ДЕКАБРЯ 2023 ГОДА
(в миллионах российских рублей)**


	Примечания	2023 год	2022 год
ДВИЖЕНИЕ ДЕНЕЖНЫХ СРЕДСТВ ОТ ИНВЕСТИЦИОННОЙ ДЕЯТЕЛЬНОСТИ			
Приобретение основных средств		(2 355)	(762)
Поступления от выбытия основных средств		122	784
Приобретение нематериальных активов		(4 365)	(5 274)
Проценты полученные		532	1 335
Поступления от выбытия финансовых активов		–	4 514
Чистое выбытие денежных средств в связи с приобретением дочерней компании		–	(204)
Чистые денежные средства, (использованные)/ полученные в инвестиционной деятельности		(6 066)	393
ДВИЖЕНИЕ ДЕНЕЖНЫХ СРЕДСТВ ОТ ФИНАНСОВОЙ ДЕЯТЕЛЬНОСТИ			
Размещение облигаций	16	7 000	5 000
Погашение облигаций	16	(5 775)	–
Поступления от кредитов	16	70 458	95 263
Погашение кредитов	16	(81 477)	(73 919)
Выплаты обязательств по аренде	8	(12 473)	(12 349)
Чистые денежные средства, (использованные)/ полученные в финансовой деятельности		(22 267)	13 995
ЧИСТОЕ УВЕЛИЧЕНИЕ ДЕНЕЖНЫХ СРЕДСТВ и их эквивалентов		(11 534)	18 143
ДЕНЕЖНЫЕ СРЕДСТВА И ИХ ЭКВИВАЛЕНТЫ на начало года		30 196	12 053
ДЕНЕЖНЫЕ СРЕДСТВА И ИХ ЭКВИВАЛЕНТЫ на конец года		18 662	30 196

Примечания являются неотъемлемой частью настоящей консолидированной финансовой отчетности специального назначения.

Подписано 11 марта 2024 года:



Б. Ужахов
Генеральный директор



А. Гарманова
Финансовый директор

ПУБЛИЧНОЕ АКЦИОНЕРНОЕ ОБЩЕСТВО «М.ВИДЕО»

ПРИМЕЧАНИЯ К КОНСОЛИДИРОВАННОЙ ФИНАНСОВОЙ ОТЧЕТНОСТИ СПЕЦИАЛЬНОГО НАЗНАЧЕНИЯ ЗА ГОД, ЗАКОНЧИВШИЙСЯ 31 ДЕКАБРЯ 2023 ГОДА (в миллионах российских рублей)

1. ОБЩИЕ СВЕДЕНИЯ

Консолидированная финансовая отчетность специального назначения ПАО «М.видео» («Компания») и ее дочерних компаний (совместно именуемые «Группа») за год, закончившийся 31 декабря 2023 года, была утверждена к выпуску руководством 11 марта 2024 года.

Компания зарегистрирована на территории Российской Федерации.

В ходе первичного публичного размещения акций в ноябре 2007 года акции Компании были допущены к торгам на бирже ММВБ (Московская биржа) в Российской Федерации.

Группе принадлежит сеть магазинов и интернет-магазинов бытовой техники и электроники в Российской Федерации. Группа специализируется на реализации телевизионной, аудио-, видео-, хай-фай, бытовой техники и цифрового оборудования, а также на предоставлении сопутствующих услуг. Группа включает в себя сеть собственных и арендованных магазинов.

Группа работает под двумя брендами: М.видео и Эльдорадо.

Настоящая консолидированная финансовая отчетность специального назначения включает в себя активы, обязательства и результаты деятельности Компании и ее дочерних компаний, входящих в Группу по состоянию на 31 декабря 2023 и 2022 годов:

Название	Основная деятельность	Место регистрации и деятельности	Процент владения / процент голосующих акций у Группы	
			31 декабря 2023 года	31 декабря 2022 года
ООО «МВМ»	Розничные операции	РФ	100	100
ООО «Бовесто»	Холдинговая компания	РФ	–	100
ООО «Инвест-Недвижимость»	Сдача объектов недвижимости в операционную аренду	РФ	100	100
	Сдача объектов недвижимости в операционную аренду	РФ	100	100
ООО «Рентол»	Сдача объектов недвижимости в операционную аренду	РФ	100	100
ООО «Торговый комплекс «Пермский»	Сдача объектов недвижимости в операционную аренду	РФ	100	100
ООО «БТ ХОЛДИНГ»	Холдинговая компания	РФ	100	100
ООО «МВ ФИНАНС»	Финансовые операции	РФ	100	100
ООО «Директ Кредит Центр»	Финансовые операции	РФ	100	100
ООО «М тех»	Финансовые операции	РФ	100	100
ООО «АЛЬЯНС КРЕДИТ»	Финансовые операции	РФ	100	100
ООО МКК «ДК Пэй»	Финансовые операции	РФ	100	–
Гуанчжоу МВМ Трэйд Ко., ЛТД.	Оптовые операции	КНР	100	–

В августе 2023 года ООО «Бовесто» было реорганизовано в форме присоединения к ООО «БТ ХОЛДИНГ». В апреле 2023 года было учреждено ООО МКК «ДК Пэй». В августе 2023 году была учреждена компания Гуанчжоу МВМ Трэйд Ко., ЛТД.

ПУБЛИЧНОЕ АКЦИОНЕРНОЕ ОБЩЕСТВО «М.ВИДЕО»

ПРИМЕЧАНИЯ К КОНСОЛИДИРОВАННОЙ ФИНАНСОВОЙ ОТЧЕТНОСТИ СПЕЦИАЛЬНОГО НАЗНАЧЕНИЯ ЗА ГОД, ЗАКОНЧИВШИЙСЯ 31 ДЕКАБРЯ 2023 ГОДА (в миллионах российских рублей)

Конечные собственники и акционеры

По состоянию на 31 декабря 2023 и 2022 годов зарегистрированные акционеры ПАО «М.видео», а также их доли владения представлены следующим образом:

	2023 год	2022 год
МКООО «ЭРИКАРИЯ»	50,0000%	50,0000%
Медиа-Сатурн-Холдинг ГмбХ	15,0000%	15,0000%
ПАО «ЭсЭфАй»	10,3735%	10,3735%
Выкупленные собственные акции	0,7720%	0,7720%
Различные акционеры	23,8545%	23,8545%
Итого	100%	100%

В 2023 году ЭРИКАРИЯ ХОЛДИНГС ЛИМИТЕД редомицилирована с Республики Кипр в Российскую Федерацию и сменила название на МКООО «ЭРИКАРИЯ».

2. ПРИНЦИПЫ ПОДГОТОВКИ КОНСОЛИДИРОВАННОЙ ФИНАНСОВОЙ ОТЧЕТНОСТИ СПЕЦИАЛЬНОГО НАЗНАЧЕНИЯ

Основы составления отчетности

Настоящая консолидированная финансовая отчетность специального назначения составлена руководством Группы на основе консолидированной финансовой отчетности за год, закончившийся 31 декабря 2023 года, подготовленной Группой в соответствии с требованиями Международных стандартов бухгалтерской отчетности (далее – «МСФО»), с исключением сведений, раскрытие которых способно нанести ущерб Группе, акционерам, и (или) ее контрагентам. Консолидированная финансовая отчетность специального назначения не является и не заменяет консолидированную финансовую отчетность, подготовленную в соответствии с требованиями МСФО, поскольку не содержит всю информацию, раскрытие которой обязательно в соответствии с этими требованиями.

Консолидированная финансовая отчетность специального назначения подготовлена с целью соблюдения требований о публикации консолидированных финансовых результатов Группы установленных в рамках требований Федерального Закона об Акционерных Обществах № 208 «Об акционерных обществах» от 26 декабря 1995 года, а также с учетом рекомендации изложенных в Постановлении Правительства Российской Федерации № 1102 «Об особенностях раскрытия и (или) предоставления информации, подлежащей раскрытию и (или) предоставлению в соответствии с требованиями Федерального закона «Об акционерных обществах» и Федерального закона «О рынке ценных бумаг» от 4 июля 2023 года в отношении ограничений уровня раскрытия финансовой информации таким образом, чтобы представленная в прилагаемой консолидированной финансовой отчетности специального назначения информация не наносила бы ущерб Группе и ее дочерним предприятиям, акционерам, а также текущим и потенциальным контрагентам. Как следствие, настоящая консолидированная финансовая отчетность специального назначения может быть не пригодна для иной цели.

Настоящая консолидированная финансовая отчетность специального назначения представлена в миллионах рублей (далее млн. рублей), кроме сумм в расчете на акцию, которые указаны в рублях, или в случаях, если указано иное.

ПУБЛИЧНОЕ АКЦИОНЕРНОЕ ОБЩЕСТВО «М.ВИДЕО»

ПРИМЕЧАНИЯ К КОНСОЛИДИРОВАННОЙ ФИНАНСОВОЙ ОТЧЕТНОСТИ СПЕЦИАЛЬНОГО НАЗНАЧЕНИЯ ЗА ГОД, ЗАКОНЧИВШИЙСЯ 31 ДЕКАБРЯ 2023 ГОДА (в миллионах российских рублей)

Функциональная валюта и валюта представления отчетности

Данная консолидированная финансовая отчетность специального назначения представлена в российских рублях («руб.»), являющихся функциональной валютой каждой компании Группы.

Применение новых стандартов и интерпретаций

За исключением случаев, рассмотренных ниже, учетная политика, применяемая при подготовке данной консолидированной финансовой отчетности специального назначения, соответствует учетной политике, применявшейся при подготовке консолидированной финансовой отчетности Группы за год, закончившийся 31 декабря 2022 года.

Группа применила новые стандарты и поправки к стандартам, которые являются обязательными к применению при составлении консолидированной финансовой отчетности за периоды, начинающиеся с 1 января 2023 года, в данной консолидированной финансовой отчетности специального назначения:

<u>Наименование</u>	<u>Объект</u>	<u>Применимы к годовым отчетным периодам, начинающимся не ранее</u>
МСФО (IFRS) 17, включая поправки к МСФО (IFRS) 17	Договоры страхования	1 января 2023 года
Поправки МСФО (IAS) 8	Определение бухгалтерских оценок	1 января 2023 года
Поправки МСФО (IAS) 12	Отложенный налог в отношении активов и обязательств, возникающих в результате одной операции	1 января 2023 года
Поправки МСФО (IAS) 1 и Практическим рекомендациям №2 по МСФО	Международная налоговая реформа – правила модели Pillar 2 Раскрытие информации об учетной политике	1 января 2023 года

В результате применения поправки к МСФО (IAS) 12 Группа в раскрытии к данной консолидированной финансовой отчетности специального назначения отражает развернуто отложенный налоговый актив и отложенное налоговое обязательство в отношении активов в форме права пользования и обязательств по аренде.

Все остальные вышеперечисленные изменения в стандартах не оказали существенного влияния на раскрываемую консолидированную финансовую отчетность специального назначения.

ПУБЛИЧНОЕ АКЦИОНЕРНОЕ ОБЩЕСТВО «М.ВИДЕО»

ПРИМЕЧАНИЯ К КОНСОЛИДИРОВАННОЙ ФИНАНСОВОЙ ОТЧЕТНОСТИ СПЕЦИАЛЬНОГО НАЗНАЧЕНИЯ ЗА ГОД, ЗАКОНЧИВШИЙСЯ 31 ДЕКАБРЯ 2023 ГОДА (в миллионах российских рублей)

3. СУЩЕСТВЕННАЯ ИНФОРМАЦИЯ ОБ УЧЕТНОЙ ПОЛИТИКЕ

Принципы консолидации

Консолидированная финансовая отчетность специального назначения включает финансовую отчетность Компании и контролируемых ею организаций (дочерних компаний). Организация считается контролируемой в случае, если Компания:

- (а) обладает полномочиями в отношении объекта инвестиций;
- (б) подвержена риску изменения доходов от участия в объекте инвестиций, или имеет право на получение таких доходов; и
- (в) имеет возможность использовать свои полномочия в отношении объекта инвестиций для влияния на величину доходов инвестора.

Финансовая отчетность дочерних компаний составляется за тот же отчетный год с использованием тех же принципов учетной политики, что и финансовая отчетность материнской компании.

Дочерние компании полностью консолидируются, начиная с даты приобретения, т.е. даты, когда Группа приобретает контроль над ними, и исключаются из консолидации с даты прекращения контроля.

Внутригрупповые остатки по расчетам и операциям, доходы и расходы или прибыли и убытки от внутригрупповых операций исключаются при подготовке консолидированной финансовой отчетности специального назначения.

Применимость допущения непрерывности деятельности

При подготовки настоящей консолидированной финансовой отчетности специального назначения руководство выполнило оценку в отношении способности Группы продолжать непрерывно свою деятельность, которая охватывает период в 12 месяцев, начиная с отчетной даты.

При проведении данной оценки, руководство Группы рассмотрело следующие обстоятельства:

- у Группы имеется портфель кредитов и выпущенных облигаций в размере 86 435 на 31 декабря 2023 года, из которых 74 513 должно быть погашено или рефинансировано в 2024 году (Примечание 16);
- Группа получила чистый убыток в размере 6 613 по результатам 2023 года;
- по состоянию на 31 декабря 2023 года неиспользованная сумма кредитных линий, по которым, однако, у банков нет твердых юридических обязательств по их предоставлению, составляла 27 473 (Примечание 16);
- утвержденный Советом Директоров Группы бюджет на 2024 год предусматривает рост прибыльности бизнеса и погашение текущих обязательств Группы в соответствии с документарно и/или законодательно определенным сроками при соблюдении значений финансовых ковенант, установленных кредитными договорами.

ПУБЛИЧНОЕ АКЦИОНЕРНОЕ ОБЩЕСТВО «М.ВИДЕО»

ПРИМЕЧАНИЯ К КОНСОЛИДИРОВАННОЙ ФИНАНСОВОЙ ОТЧЕТНОСТИ СПЕЦИАЛЬНОГО НАЗНАЧЕНИЯ ЗА ГОД, ЗАКОНЧИВШИЙСЯ 31 ДЕКАБРЯ 2023 ГОДА

(в миллионах российских рублей)

Кроме того, руководство при проведении оценки приняло во внимание, что после отчетной даты Группа:

- рефинансировала или погасила все обязательства по кредитам и облигациям, договорные сроки погашения которых наступили после 31 декабря 2023 года на общую сумму 15 129;
- по результатам января 2024 года в целом выполнила ключевые показатели бюджета за соответствующий период, превысив существенно показатели по обороту и выручке относительно сопоставимого периода 2023 года, и ожидает также достижения бюджетных показателей по итогам года.

На основе проведенной оценки, включавшей рассмотрение указанных выше обстоятельств и всей доступной на момент публикации отчёта информации, руководство Группы сделало вывод о применимости допущения непрерывности деятельности. При этом, ввиду частых и значительных изменений в операционной среде, а также обстоятельств, неподконтрольных Группе, оценка непрерывности деятельности Группой характеризуется повышенным уровнем неопределённости.

Операции в иностранной валюте

Отдельная финансовая отчетность каждой компании Группы составляется в валюте основной экономической среды, в которой она осуществляет свою деятельность (в функциональной валюте).

При подготовке финансовой отчетности отдельных компаний операции в валюте, отличающейся от функциональной (в иностранной валюте), отражаются по курсу на дату совершения операции. На каждую отчетную дату денежные статьи, выраженные в иностранной валюте, пересчитываются по курсу, действующему на отчетную дату. Неденежные статьи, учитываемые по справедливой стоимости, выраженные в иностранной валюте, пересчитываются по курсу, действующему на дату определения справедливой стоимости. Неденежные статьи, учитываемые по исторической стоимости в иностранной валюте, не пересчитываются.

Курсовые разницы отражаются в консолидированном отчете о прибылях или убытках и прочем совокупном доходе специального назначения в том периоде, в котором они возникли. Курсовые разницы, возникающие по кредитам и займам, а также по договорам аренды отражаются в составе финансовых расходов, в то время как курсовые разницы, относящиеся к операционной деятельности, отражаются в составе прочих операционных доходов или расходов.

Основные средства

Объекты основных средств отражаются по первоначальной стоимости за вычетом накопленной амортизации и накопленных убытков от обесценения. Первоначальная стоимость включает расходы, непосредственно связанные с приобретением объектов основных средств.

Существенные затраты на восстановление или модернизацию объектов основных средств капитализируются и амортизируются в течение срока полезного использования соответствующих активов. Все прочие расходы на ремонт и текущее обслуживание отражаются в отчете о прибылях или убытках и прочем совокупном доходе в периоде их возникновения.

ПУБЛИЧНОЕ АКЦИОНЕРНОЕ ОБЩЕСТВО «М.ВИДЕО»

ПРИМЕЧАНИЯ К КОНСОЛИДИРОВАННОЙ ФИНАНСОВОЙ ОТЧЕТНОСТИ СПЕЦИАЛЬНОГО НАЗНАЧЕНИЯ ЗА ГОД, ЗАКОНЧИВШИЙСЯ 31 ДЕКАБРЯ 2023 ГОДА (в миллионах российских рублей)

Амортизация начисляется в целях списания фактической стоимости или переоценки активов с использованием линейного метода в течение ожидаемого срока полезного использования следующим образом:

Здания	20-30 лет
Капитальные вложения в арендованные основные средства	7 лет
Торговое оборудование	3-5 лет
Охранное оборудование	3 года
Компьютерное и телекоммуникационное оборудование	3 года
Прочие основные средства	3-5 лет

Капитальные вложения в арендованные основные средства амортизируются в течение срока полезного использования или срока соответствующей аренды, если этот срок более короткий.

Торговое оборудование и неотделимые улучшения арендованных торговых площадей амортизируются в течение указанного выше оцененного срока полезного использования, кроме случаев, когда имеются планы по полному обновлению оборудования магазина до окончания predeterminedенного срока его использования. В таком случае остаточная стоимость торгового оборудования амортизируется в течение оставшегося оцененного срока полезного использования, который равняется периоду времени, оставшемуся до проведения запланированных работ по обновлению.

Остаточная стоимость и сроки полезного использования прочих основных средств анализируются и, при необходимости, корректируются на каждую отчетную дату. При этом все изменения в оценках отражаются в отчетности на перспективной основе.

В случае обнаружения признаков того, что балансовая стоимость единицы, генерирующей денежные потоки, превышает его оцененную возмещаемую стоимость, балансовая стоимость актива списывается до его возмещаемой стоимости.

Прибыль или убыток, возникший в результате выбытия актива, определяется как разница между выручкой от продажи и балансовой стоимостью актива, и отражается в консолидированном отчете о прибылях или убытках и прочем совокупном доходе специального назначения свернуто.

Незавершенное строительство включает в себя стоимость оборудования, находящегося в процессе установки, и прочие расходы, напрямую связанные со строительством основных средств, включая соответствующие переменные накладные расходы, непосредственно относимые на стоимость строительства. Начисление амортизации по данным активам, так же, как и по прочим объектам недвижимости, начинается с момента готовности активов к запланированному использованию.

Нематериальные активы

Нематериальные активы, приобретенные в рамках отдельной сделки, учитываются по себестоимости за вычетом накопленной амортизации и накопленного убытка от обесценения. Амортизация начисляется линейным способом в течение срока полезного использования нематериальных активов. Ожидаемые сроки полезного использования и метод начисления амортизации анализируются на конец каждого отчетного года, при этом все изменения в оценках отражаются в учете на перспективной основе.

ПУБЛИЧНОЕ АКЦИОНЕРНОЕ ОБЩЕСТВО «М.ВИДЕО»

ПРИМЕЧАНИЯ К КОНСОЛИДИРОВАННОЙ ФИНАНСОВОЙ ОТЧЕТНОСТИ СПЕЦИАЛЬНОГО НАЗНАЧЕНИЯ ЗА ГОД, ЗАКОНЧИВШИЙСЯ 31 ДЕКАБРЯ 2023 ГОДА (в миллионах российских рублей)

Ожидаемый срок полезного использования по классам нематериальных активов представлен следующим образом:

Лицензии на программное обеспечение, разработки и веб сайт	1-10 лет
Торговые знаки	5-10 лет

Группа владеет торговым знаком «Эльдорадо», полученным в результате приобретения бизнеса и имеющим неопределенный срок полезного использования в связи с отсутствием предсказуемых ограничений периода, в течение которого данный актив будет приносить экономические выгоды Группе.

Внутренне созданные нематериальные активы

Внутренне созданный нематериальный актив, возникающий в результате разработок (или на этапе разработок внутреннего проекта) признается в качестве актива тогда и только тогда, когда все нижеследующие критерии могут быть продемонстрированы в полной мере:

- техническая осуществимость завершения работ по созданию нематериального актива, пригодного для использования или продажи;
- намерение завершить создание нематериального актива, а также использовать или продать его;
- возможность использовать или продать нематериальный актив;
- высокая вероятность поступления будущих экономических выгод от нематериального актива;
- наличие достаточных технических, финансовых и других ресурсов для завершения разработки, а также для использования либо продажи нематериального актива; и
- возможность надежно оценить затраты, относящиеся к нематериальному активу в ходе его разработки.

Затраты, возникающие на этапе исследований, признаются как расходы в момент их возникновения.

Первоначальная стоимость внутренне созданных нематериальных активов представляет собой сумму затрат, понесенных с момента выполнения всех перечисленных выше критериев признания. В случае, когда нематериальный актив не подлежит признанию, затраты по разработке подлежат отражению в составе расходов того отчетного периода, в котором затраты были понесены.

После первоначального признания внутренне созданные нематериальные активы учитываются по первоначальной стоимости за вычетом накопленной амортизации и накопленных убытков от обесценения, аналогично нематериальным активам, приобретенным в рамках отдельной сделки. Срок полезного использования определяется на основе экспертного мнения с учетом скорости изменения программного обеспечения в современной экономической среде и составляет от 1 до 5 лет. Срок полезного использования регулярно пересматривается.

Обесценение внеоборотных активов

На каждую отчетную дату Группа осуществляет проверку балансовой стоимости своих внеоборотных активов с тем, чтобы определить, имеются ли признаки, свидетельствующие о наличии какого-либо убытка от обесценения этих активов. В случае обнаружения таких признаков Группа рассчитывает возмещаемую стоимость соответствующего актива с целью определения размера убытка от обесценения (если таковой имеется).

Возмещаемая стоимость актива или единицы, генерирующей денежные потоки («ЕГДП»), представляет собой наибольшее из двух значений: справедливой стоимости за вычетом расходов на продажу или ценности использования. Возмещаемая стоимость определяется для индивидуального актива, за исключением случаев, когда актив не генерирует денежные потоки, которые являются независимыми от денежных потоков, генерируемых другими активами или группой активов. При оценке ценности использования предполагаемые будущие потоки денежных средств дисконтируются до текущей стоимости с использованием коэффициента дисконтирования до налогообложения, отражающего текущую рыночную оценку стоимости денег во времени и риски, специфичные для актива. При определении справедливой стоимости за вычетом расходов на продажу Группа основывается на информации о последних рыночных транзакциях, если таковые имели место. Если таких транзакций не выявлено, Группа применяет наиболее подходящую модель оценки для расчета справедливой стоимости за вычетом расходов на продажу. Такие расчеты подтверждаются соответствующими коэффициентами, рыночными котировками акций для дочерних компаний, которые котируются на биржах, а также прочими индикаторами справедливой стоимости.

Для проверки наличия обесценения внеоборотных активов Группа рассматривает в качестве ЕГДП группу магазинов, расположенных в одном городе. При наличии возможности определить обоснованный и последовательный метод распределения активов по ЕГДП, корпоративные активы также распределяются по этим единицам; если такой возможности нет, распределение производится по самым мелким группам ЕГДП, в отношении которых можно определить обоснованный и последовательный метод распределения.

Ежегодно Группа осуществляет проверку наличия обесценения гудвила и тех нематериальных активов, которые имеют неопределенный срок полезного использования, а также нематериальных активов, которые еще не готовы к использованию по состоянию на конец года, посредством сравнения их балансовой стоимости с возмещаемой стоимостью, рассчитанной как описано выше.

Налог на прибыль

Налог на прибыль за отчетный период включает суммы текущего и отложенного налога.

Текущий налог на прибыль

Сумма текущего налога на прибыль определяется исходя из размера налогооблагаемой прибыли за год. Налогооблагаемая прибыль отличается от чистой прибыли, отраженной в консолидированном отчете о прибылях или убытках и прочем совокупном доходе специального назначения, поскольку не включает статьи доходов или расходов, подлежащих налогообложению или вычету для целей налогообложения в другие годы, а также исключает статьи, не облагаемые и не учитываемые в целях налогообложения. Начисление обязательств Группы по текущему налогу на прибыль осуществляется с использованием ставок налога, действующих или по существу утвержденных законодательством до окончания отчетного периода.

Отложенный налог

Отложенный налог признается в отношении разниц между балансовой стоимостью активов и обязательств, отраженных в консолидированной финансовой отчетности специального назначения, и соответствующими данными налогового учета, используемыми при расчете налогооблагаемой прибыли. Отложенные налоговые обязательства, как правило, отражаются с учетом всех временных разниц, увеличивающих налогооблагаемую прибыль, а отложенные налоговые активы отражаются с учетом вероятности наличия в будущем налогооблагаемой прибыли, достаточной для использования образовавшихся налоговых активов. Налоговые активы и обязательства не отражаются в финансовой отчетности, если временные разницы возникают вследствие первоначального признания активов и обязательств в рамках сделок (кроме сделок по объединению бизнеса), которые не влияют ни на налогооблагаемую, ни на бухгалтерскую прибыль. Кроме того, отложенные налоговые обязательства не отражаются в финансовой отчетности, если временные разницы возникают в результате первоначального признания гудвила.

Отложенные налоговые обязательства отражаются с учетом налогооблагаемых временных разниц, относящихся к дочерним организациям, ассоциированным организациям, а также долям в совместных предприятиях, за исключением случаев, когда Группа имеет возможность контролировать сроки восстановления временной разницы и существует высокая вероятность того, что данная разница не будет восстановлена в обозримом будущем. Отложенные налоговые активы, возникающие в результате образования вычитаемых временных разниц, связанных с такими инвестициями и соответствующими доходами, признаются при условии высокой вероятности получения в будущем налогооблагаемой прибыли, достаточной для использования вычитаемых временных разниц, и ожидания того, что они будут реализованы в обозримом будущем.

Балансовая стоимость отложенных налоговых активов пересматривается на каждую отчетную дату и уменьшается в случае снижения уровня вероятности получения значительной налогооблагаемой прибыли, достаточной для полного или частичного возмещения актива, до уровня ниже высокой.

Отложенные налоговые активы и обязательства по налогу на прибыль рассчитываются с использованием ставок налогообложения, которые, как предполагается, будут действовать в период реализации налогового актива или погашения обязательства, основываясь на налоговых ставках, действующих или по существу утвержденных законодательством на отчетную дату. Оценка отложенных налоговых активов и обязательств отражает налоговые последствия, которые могут возникнуть в связи с тем, каким образом Группа намеревается возместить или погасить балансовую стоимость своих активов и обязательств на отчетную дату.

Отложенные налоговые активы и обязательства показываются в финансовой отчетности свернуто, если существует юридически защищенное право произвести взаимозачет текущих налоговых активов и обязательств, относящихся к налогу на прибыль, взимаемому одним и тем же налоговым органом, и Группа намеревается таким образом провести взаимозачет текущих налоговых активов и обязательств.

Текущий и отложенный налог на прибыль за отчетный период

Текущие и отложенные налоги признаются в составе расходов или доходов в консолидированном отчете о прибылях или убытках и прочем совокупном доходе специального назначения, кроме случаев, когда они относятся к статьям, напрямую относимым в состав капитала (в этом случае соответствующий налог также признается напрямую в составе капитала), или если они признаются в результате первоначального отражения в бухгалтерском учете приобретенной компании. Налоговый эффект от объединения компаний учитывается до расчета гудвилла или величины превышения доли приобретающей компании в чистой справедливой стоимости идентифицируемых активов, обязательств и условных обязательств приобретаемого предприятия над стоимостью приобретения.

Гудвил

Гудвил от приобретения бизнеса учитывается по стоимости приобретения, установленной на дату приобретения бизнеса, за вычетом накопленных убытков от обесценения.

Амортизация гудвила не производится, однако он проверяется на предмет обесценения не реже одного раза в год. Для оценки обесценения гудвил распределяется между группами единиц, генерирующих денежные потоки, которые предположительно получают выгоды синергии от объединения. Для оценки на предмет обесценения гудвил распределяется между всеми генерирующими денежные потоки учетными единицами («генерирующими единицами») или группами генерирующих единиц, которые предположительно получают выгоды за счет синергии, достигнутой в результате объединения (ЕГДП). В отношении ЕГДП, среди которых был распределен гудвил, проверка на предмет обесценения проводится ежегодно, или же с большей периодичностью при наличии признаков обесценения такой единицы. Если возмещаемая стоимость генерирующей единицы ниже ее балансовой стоимости, убыток от обесценения сначала относится на уменьшение балансовой стоимости гудвила, относящегося к данной единице, а затем на прочие активы единицы пропорционально балансовой стоимости каждого актива. Убыток от обесценения, отраженный в отношении гудвила, не подлежит восстановлению в последующих периодах.

При выбытии генерирующей единицы соответствующая сумма гудвила учитывается при определении прибыли или убытка от выбытия.

Государственные субсидии

Государственные субсидии отражаются в финансовой отчетности Группы только при наличии обоснованной уверенности в том, что все условия, необходимые для их получения, выполняются, и субсидии будут предоставлены.

Субсидии, связанные с получением кредитов по льготной процентной ставке

Доход по субсидиям (как разница между рыночной процентной ставкой и процентной ставкой уплачиваемой банку) по кредитам, полученным на выплату заработной платы и на финансирование текущей деятельности оценивается на весь период действия кредита и признается в составе статьи «прочие операционные доходы» на протяжении периодов, в которых понесены соответствующие расходы, компенсируемые субсидиями.

Справедливая стоимость финансовых инструментов

Справедливая стоимость финансовых инструментов, которые торгуются на активных рынках, определяется на каждую отчетную дату на основе рыночных котировок брокера за вычетом затрат по сделке. Для финансовых инструментов, не обращающихся на активном рынке, справедливая стоимость определяется с использованием подходящих методик оценки, которые включают в себя использование данных о рыночных сделках; данные о текущей справедливой стоимости других аналогичных инструментов; анализа дисконтированных денежных потоков, и другие модели оценки.

Ставка дисконтирования отражает минимально допустимую отдачу на вложенный капитал, при которой инвестор не предпочтет участие в альтернативном проекте по вложению тех же средств с сопоставимой степенью риска.

Группа использует следующую иерархию для определения и раскрытия методов оценки справедливой стоимости финансовых инструментов:

- Уровень 1: цены на аналогичные активы или обязательства, определяемые активными рынками (некорректированные).
- Уровень 2: методы, где все используемые исходные данные, оказывающие существенное влияние на справедливую стоимость, являются наблюдаемыми, прямо или косвенно.
- Уровень 3: методы, использующие исходные данные, оказывающие существенное влияние на справедливую стоимость, не основанные на наблюдаемых рыночных данных.

Финансовые активы

Группа оценивает финансовые активы по амортизированной стоимости.

Классификация зависит от бизнес-модели Группы, нацеленной на управление финансовыми активами, и от предусмотренных договором денежных потоков.

Финансовый актив должен оцениваться по амортизированной стоимости, если выполняются оба следующих условия:

- (а) финансовый актив удерживается в рамках бизнес-модели, целью которой является удержание финансовых активов для получения предусмотренных договором денежных потоков; и
- (б) договорные условия финансового актива обуславливают получение в указанные даты денежных потоков, являющихся исключительно платежами в счет основной суммы долга и процентов на непогашенную часть основной суммы долга.

Финансовый актив должен оцениваться по справедливой стоимости через прочий совокупный доход, если выполняются оба следующих условия:

- (а) финансовый актив удерживается в рамках бизнес-модели, цель которой достигается как путем получения предусмотренных договором денежных потоков, так и путем продажи финансовых активов; и
- (б) договорные условия финансового актива обуславливают получение в указанные даты денежных потоков, являющихся исключительно платежами в счет основной суммы долга и процентов на непогашенную часть основной суммы долга.

**ПРИМЕЧАНИЯ К КОНСОЛИДИРОВАННОЙ ФИНАНСОВОЙ ОТЧЕТНОСТИ СПЕЦИАЛЬНОГО
НАЗНАЧЕНИЯ ЗА ГОД, ЗАКОНЧИВШИЙСЯ 31 ДЕКАБРЯ 2023 ГОДА
(в миллионах российских рублей)**

В частности, к этой категории относятся доли в других компаниях, которые не включены в категорию учитываемых по справедливой стоимости с отнесением ее изменений на прибыль или убыток.

По инвестициям в долевые инструменты (акции, доли и пр.), учитываемые в категории по справедливой стоимости через прочий совокупный доход, накопленные в составе прочего совокупного дохода прибыли или убытки никогда не могут быть впоследствии перенесены в состав прибыли или убытка за период.

Все стандартные сделки по покупке и продаже финансовых активов признаются на дату совершения сделки. Стандартные сделки по покупке или продаже представляют собой покупку или продажу финансовых активов, требующих поставки активов в сроки, установленные нормативными актами или рыночной практикой.

Метод эффективной процентной ставки

Метод эффективной процентной ставки используется для расчета амортизированной стоимости финансового актива и распределения процентных доходов в течение соответствующего отчетного периода. Эффективная процентная ставка представляет собой ставку, обеспечивающую дисконтирование ожидаемых будущих денежных поступлений в течение ожидаемого срока действия финансового актива или более короткого срока, если это применимо.

Доходы, относящиеся к долговым инструментам, отражаются по методу эффективной процентной ставки, за исключением финансовых активов ОССЧПУ.

Ставка дисконтирования отражает минимально допустимую отдачу на вложенный капитал, при которой инвестор не предпочтет участие в альтернативном проекте по вложению тех же средств с сопоставимой степенью риска.

Оценка

Финансовые активы первоначально оцениваются Группой по справедливой стоимости, а также, в случае финансовых активов, отражаемых не по справедливой стоимости через прибыли и убытки, с учетом транзакционных издержек, напрямую связанных с приобретением финансовых активов.

Транзакционные издержки финансовых активов, отражаемые по справедливой стоимости через прибыли и убытки, относятся непосредственно на прибыль или убыток. Финансовые активы со встроенными производственными инструментами оцениваются целиком при определении того, являются ли их денежные потоки исключительно выплатой основной суммы и процентов.

Долговые инструменты

Последующая оценка долговых инструментов зависит от бизнес-модели Группы по управлению активами и характеристик денежных потоков актива. Большая часть долговых инструментов Группы представлена счетами торговой дебиторской задолженности и дебиторской задолженности по займам и оценивается по амортизируемой стоимости с использованием эффективной процентной ставки, поскольку данные инструменты удерживаются в рамках бизнес-модели, нацеленной на получение предусмотренных договором денежных потоков, являющихся исключительно погашением основной суммы долга и процентов на непогашенную часть основной суммы.

**ПРИМЕЧАНИЯ К КОНСОЛИДИРОВАННОЙ ФИНАНСОВОЙ ОТЧЕТНОСТИ СПЕЦИАЛЬНОГО
НАЗНАЧЕНИЯ ЗА ГОД, ЗАКОНЧИВШИЙСЯ 31 ДЕКАБРЯ 2023 ГОДА
(в миллионах российских рублей)**

Процентный доход от данных финансовых активов включается в состав финансового дохода, используя метод эффективной процентной ставки. Любая прибыль или убыток, возникающие при прекращении признания, признается непосредственно в составе прибыли или убытка и отражается в прочих прибылях/убытках вместе с прибылями и убытками от курсовых разниц. Ожидаемые кредитные убытки представлены в отдельной строке в отчете о прибылях и убытках.

Обесценение финансовых активов

Группа оценивает ожидаемые кредитные убытки по финансовым активам, за исключением финансовых активов ОССЧПУ, на каждую отчетную дату оцениваются на предмет наличия признаков обесценения.

Группа всегда признает ожидаемые кредитные убытки за весь срок жизни для торговой дебиторской задолженности. Ожидаемые кредитные убытки по этим финансовым активам оцениваются исходя из обоснованной и подтверждаемой информации о прошлых событиях, текущих и прогнозируемых будущей экономических условиях, а также исходя из временной стоимости денег, где применимо.

Для всех других финансовых инструментов Группа признает ожидаемые кредитные убытки при наличии значительного увеличения кредитного риска с момента первоначального признания. В случае, если кредитный риск по финансовому инструменту не увеличился значительно с момента первоначального признания, Группа оценивает резерв по убыткам по данному финансовому инструменту в размере, равном 12-месячным ожидаемым кредитным убыткам.

Ожидаемые кредитные убытки за весь срок жизни инструмента представляют собой ожидаемые кредитные убытки, возникающие вследствие всех возможных случаев дефолта на протяжении срока действия финансового инструмента. 12-месячные ожидаемые кредитные убытки представляют собой часть ожидаемых кредитных убытков, которые возникнут вследствие дефолтов по финансовому инструменту в течение 12 месяцев после отчетной даты.

При оценке изменения кредитного риска по финансовому инструменту с момента первоначального признания Группа сравнивает риск дефолта по финансовому инструменту на отчетную дату с риском дефолта по финансовому инструменту на дату первоначального признания. При проведении такой оценки Группа анализирует изменение риска наступления дефолта на протяжении ожидаемого срока действия финансового инструмента, учитывая обоснованную и подтверждаемую информацию, доступную без чрезмерных затрат или усилий, которая указывает на значительное увеличение кредитного риска с момента первоначального признания соответствующего инструмента (в том числе использует прогнозную информацию).

Группа определяет, что в отношении финансового инструмента возник дефолт в случае, если существует малая вероятность, что контрагент исполнит свои обязательства перед Группой в полном объеме без необходимости принятия Группой дополнительных мер, таких как реализация обеспечения (если таковое имеется).

**ПРИМЕЧАНИЯ К КОНСОЛИДИРОВАННОЙ ФИНАНСОВОЙ ОТЧЕТНОСТИ СПЕЦИАЛЬНОГО
НАЗНАЧЕНИЯ ЗА ГОД, ЗАКОНЧИВШИЙСЯ 31 ДЕКАБРЯ 2023 ГОДА
(в миллионах российских рублей)**

Группа предполагает, что кредитный риск по финансовому инструменту не увеличился значительно с момента первоначального признания, если было определено, что финансовый инструмент имеет низкий кредитный риск по состоянию на отчетную дату. Финансовый инструмент имеет низкий кредитный риск, если:

- риск дефолта по финансовому инструменту является низким;
- должник в ближайшей перспективе обладает стабильной способностью выполнить предусмотренные договором денежные обязанности; и
- неблагоприятные изменения экономических и коммерческих условий в более отдаленной перспективе могут, но не обязательно снизят способность должника выполнить предусмотренные договором денежные обязательства.

На регулярной основе Группа анализирует эффективность критериев, использованных для оценки того, имело ли место существенное увеличение кредитного риска, и при необходимости пересматривает их в целях своевременного выявления значительного увеличения кредитного риска до того, как сумма станет просроченной.

Убыток от обесценения напрямую уменьшает балансовую стоимость всех финансовых активов, за исключением торговой и прочей дебиторской задолженности, снижение балансовой стоимости которой осуществляется за счет созданного резерва. В случае если торговая и прочая дебиторская задолженность является безнадежной, она списывается за счет соответствующего резерва. Полученные впоследствии возмещения ранее списанных сумм отражаются по кредиту счета резерва. Изменения в балансовой стоимости счета резерва отражаются в консолидированном отчете о прибылях или убытках и прочем совокупном доходе специального назначения.

Если в последующем периоде размер убытка от обесценения уменьшается, и такое уменьшение может быть объективно привязано к событию, имевшему место после признания обесценения, ранее отраженный убыток от обесценения восстанавливается путем корректировки в консолидированном отчете о прибылях или убытках и прочем совокупном доходе специального назначения. При этом балансовая стоимость финансовых вложений на дату восстановления обесценения не может превышать амортизированную стоимость, которая была бы отражена в случае, если бы обесценение не признавалось.

Списание финансовых активов

Группа списывает финансовый актив только в случае прекращения прав на денежные потоки по соответствующему договору или в случае передачи финансового актива и соответствующих рисков и выгод другой организации. Если Группа не передает и не сохраняет все основные риски и выгоды от владения активом, и продолжает контролировать переданный актив, то она отражает свою долю в данном активе и связанном с ним обязательстве в размере возможной оплаты соответствующих сумм.

Если Группа сохраняет все основные риски и выгоды от владения переданным финансовым активом, она продолжает учитывать данный финансовый актив, а также отражает обеспеченный заем по полученным поступлениям.

Финансовые обязательства и долевыми инструментами, выпущенные Группой

Учет в составе обязательств или капитала

Долговые и долевыми финансовые инструменты классифицируются как обязательства или собственные средства исходя из сути договорных обязательств, на основании которых они возникли.

Долевыми инструментами

Долевой инструмент – это любой договор, подтверждающий право на долю активов компании, оставшихся после вычета всех ее обязательств. Выпущенные Группой долевыми инструментами отражаются в размере поступлений по ним за вычетом прямых затрат на их выпуск.

Финансовые обязательства

Все финансовые обязательства впоследствии оцениваются по справедливой стоимости с использованием метода эффективной процентной ставки либо по справедливой стоимости через прибыли и убытки. Финансовые обязательства классифицируются как оцениваемые по справедливой стоимости через прибыли и убытки, когда финансовое обязательство является (i) условным вознаграждением покупателя при приобретении бизнесов, (ii) предназначенным для торговли или (iii) оно отнесено в категорию оцениваемых по справедливой стоимости через прибыли и убытки. В противном случае финансовые обязательства впоследствии оцениваются по амортизированной стоимости с использованием метода эффективной процентной ставки.

Относительно оценки финансовых обязательств, отнесенных в категорию оцениваемых по справедливой стоимости через прибыли и убытки, МСФО (IFRS) 9 требует, чтобы сумма изменения справедливой стоимости финансового обязательства, связанная с изменениями кредитного риска по данному обязательству, была представлена в прочем совокупном доходе, если только признание таких изменений в прочем совокупном доходе не приведет к возникновению или учетного несоответствия в составе прибыли или убытка. Изменения справедливой стоимости, связанные с изменениями кредитного риска финансового обязательства, впоследствии не реклассифицируются в состав прибыли или убытка.

Прекращение признания финансовых обязательств

Группа прекращает признание финансовых обязательств только в случае их погашения, аннулирования или истечения срока действия. Разница между балансовой стоимостью финансового обязательства, признание которого прекращается, и уплаченным или причитающимся к уплате вознаграждением признается в прибыли или убытке.

Налог на добавленную стоимость

Налог на добавленную стоимость («НДС») по реализованным товарам подлежит уплате в государственный бюджет либо (а) в момент получения аванса от покупателей, либо (б) в момент поставки товаров или оказания услуг покупателям, в зависимости от того, что происходит раньше. НДС по приобретенным товарам и услугам в большинстве случаев подлежит возмещению путем зачета против НДС, начисленного с выручки от реализации, по факту поступления соответствующих счетов-фактур. Входящий НДС по незавершенному строительству может быть возмещен по получении счетов-фактур по отдельным этапам проведенных работ, либо, если проект незавершенного строительства не может быть разделен на этапы, при получении счетов-фактур по завершении подрядных работ в целом.

ПУБЛИЧНОЕ АКЦИОНЕРНОЕ ОБЩЕСТВО «М.ВИДЕО»

ПРИМЕЧАНИЯ К КОНСОЛИДИРОВАННОЙ ФИНАНСОВОЙ ОТЧЕТНОСТИ СПЕЦИАЛЬНОГО НАЗНАЧЕНИЯ ЗА ГОД, ЗАКОНЧИВШИЙСЯ 31 ДЕКАБРЯ 2023 ГОДА

(в миллионах российских рублей)

Как правило, налоговые органы разрешают производить зачет НДС. НДС в отношении операций купли-продажи, расчет по которым не был завершен на отчетную дату, отражается в консолидированном отчете о финансовом положении специального назначения развернуто отдельными суммами как активы и обязательства. При создании резерва под обесценение дебиторской задолженности убыток от обесценения отражается в размере полной суммы задолженности, включая НДС.

На каждую отчетную дату Группа оценивает возмещаемость остатка входящего НДС и создает резерв под обесценение в отношении сумм, сомнительных к возмещению, в случае необходимости.

Товарно-материальные запасы

На отчетную дату товарно-материальные запасы отражаются по наименьшей из двух величин: фактической себестоимости или чистой цене возможной продажи. Расходы по транспортировке товаров от поставщиков до центрального распределительного склада Группы включаются в состав чистой себестоимости товарно-материальных запасов. Предоставленные поставщиками скидки и бонусы, которые не являются возмещением прямых, дополнительных и идентифицируемых издержек по продвижению товаров поставщиков, также включаются в себестоимость товарно-материальных запасов. Прочие затраты, связанные со складированием, хранением и доставкой товарных запасов от центральных распределительных складов Группы до точек розничной торговли, относятся на расходы по мере возникновения и включаются в «Себестоимость реализации» (затраты на доставку товарных запасов от центральных распределительных складов Группы до торговых точек) или в состав «Коммерческих, общехозяйственных и административных расходов» (все остальные затраты).

Чистая возможная цена продажи – это предполагаемая цена реализации за вычетом всех предполагаемых расходов на реализацию.

Денежные средства и их эквиваленты

Денежные средства и их эквиваленты включают денежные средства в банках, в пути, в том числе платежи по эквайрингу, и в кассах магазинов, краткосрочные депозиты с первоначальным сроком погашения не более трех месяцев.

Движения денежных средств, связанных с получением и выплатой кредитов и займов за период, меньший чем три месяца представлены в отчете о движении денежных средств на валовой основе.

Затраты по кредитам и займам

Затраты по займам, непосредственно связанные с приобретением, строительством или созданием активов, для подготовки которых к запланированному использованию или продаже необходимо значительное время, включаются в стоимость таких активов до тех пор, пока они не будут готовы к запланированному использованию или продаже.

Оценочные обязательства

Резервы признаются, когда у Группы в настоящем периоде имеется обязательство, возникшее в результате прошлых событий, существует вероятность того, что от Группы потребуется погашение данного обязательства, и при этом может быть сделана надежная оценка суммы обязательства.

Сумма, признанная в качестве резерва, представляет собой наилучшую оценку затрат, необходимых для погашения текущего обязательства на отчетную дату, принимая во внимание риски и неопределенность, связанные с обязательством.

Когда все или некоторые экономические выгоды, необходимые для покрытия резерва, предполагается получить от третьей стороны, дебиторская задолженность признается в качестве актива в случае, если имеется полная уверенность в том, что возмещение будет получено, и при наличии возможности для надежной оценки суммы этой дебиторской задолженности.

Как правило, гарантии на товары предоставляются напрямую производителем товара соответствующего бренда, или владельцами бренда через официальных представителей в Российской Федерации.

В случае если поставщик не в состоянии предоставлять гарантийные услуги по своей продукции на территории России, Группа начисляет соответствующий резерв на расходы по гарантийному обслуживанию. Такие расходы признаются в учете на дату продажи соответствующего товара в размере, определяемом на основе оценки руководством расходов, необходимых для покрытия соответствующих обязательств Группы.

Признание выручки

Выручка признается Группой по мере передачи обещанных товаров или услуг покупателям в сумме, соответствующей ожидаемому вознаграждению, на которое Группа имеет право в обмен на товары и услуги. Из суммы выручки вычитается предполагаемая стоимость возвратов товаров покупателями, суммы скидок и НДС. Выручка от реализации товаров компаниям внутри Группы не учитывается для целей консолидированной финансовой отчетности специального назначения.

МСФО (IFRS) 15 вводит пятиэтапную модель признания выручки:

- этап 1: определить договор (договоры) с покупателями;
- этап 2: определить обязанности к исполнению договора;
- этап 3: определить сумму сделки;
- этап 4: распределить сумму сделки между обязанностями к исполнению по договору;
- этап 5: признать выручку, когда / по мере того как организация выполнит обязанности к исполнению договора.

Группа признает выручку тогда или по мере того, как выполняется обязательство исполнителя, т.е. когда контроль над товарами или услугами, составляющими обязательство исполнителя, переходит к покупателю: в момент продажи товаров покупателям в розничных магазинах (выручка от розничной торговли) или в момент доставки товаров клиентам, включая самовывоз из магазинов (выручка от торговли через Интернет-магазин).

**ПРИМЕЧАНИЯ К КОНСОЛИДИРОВАННОЙ ФИНАНСОВОЙ ОТЧЕТНОСТИ СПЕЦИАЛЬНОГО
НАЗНАЧЕНИЯ ЗА ГОД, ЗАКОНЧИВШИЙСЯ 31 ДЕКАБРЯ 2023 ГОДА
(в миллионах российских рублей)**

Группа сотрудничает с банками по предоставлению потребительских кредитов покупателям для финансирования приобретения товаров. Банки-партнёры выплачивают Группе комиссионное вознаграждение за объём предоставленных кредитов и дополнительных услуг в рамках кредитования.

Группа предоставляет покупателям гарантию качества на проданные товары вместо некоторых производителей. В соответствии с этой гарантией Группа гарантирует клиенту, что поставленный продукт соответствует требованиям договора и будет работать так, как указано в договоре. И в случае, если будет обнаружен производственный брак товара, Группа обязуется произвести ремонт или заменить проданное изделие.

Программы лояльности

В Группе действуют программы лояльности клиентов «M. Club» и «Эльдорадости», которые позволяют покупателям накапливать баллы при покупке товаров в магазинах Группы. Группа пришла к заключению, что согласно МСФО (IFRS) 15 программы лояльности приводят к возникновению отдельного обязательства к исполнению, поскольку оно предоставляет покупателю существенное право, и распределила часть цены сделки на бонусные баллы, предоставленные покупателям, основываясь на относительной цене их обособленной продажи.

Агентская комиссия

Поступления от продажи товаров или услуг Группой как посредником отражаются в составе выручки в нетто-сумме (т.е. в сумме комиссии, причитающейся Группе). Соответствующее вознаграждение Группа получает за продажу товаров, контрактов на предоставление услуг телефонной связи и телевидения, страховых полисов и других услуг.

Подарочные карты

Группа реализует подарочные карты покупателям через магазины розничной торговли и через свой сайт в Интернете. Подарочные карты имеют ограниченный срок действия и должны быть использованы до указанной на них даты. Группа признает доход от продажи подарочных карт на более раннюю из дат, когда: (i) подарочная карта использована покупателем; или (ii) срок действия подарочной карты истек.

Процентные доходы

Процентные доходы от финансового актива признаются, когда существует вероятность получения Группой экономических выгод и сумма дохода может быть надежно определена. Процентные доходы отражаются по мере начисления с использованием метода эффективной процентной ставки и стоимости финансового актива. Процентный доход включается в состав финансовых доходов консолидированного отчета о прибылях или убытках и прочем совокупном доходе специального назначения.

Себестоимость реализации

Себестоимость реализации включает стоимость товаров и услуг, приобретенных у поставщиков, стоимость доставки товаров до распределительных центров, расходы, связанные с транспортировкой товаров из распределительных центров в магазины, списание избыточных или устаревших товарно-материальных запасов, резерв под недостачи и бонусы, получаемые от поставщиков товаров. Себестоимость оказанных услуг включает затраты, непосредственно связанные с оказанными услугами, такие как заработная плата сотрудников, непосредственно оказывающих услуги, стоимость приобретенных у поставщиков услуг, заработная плата кредитных брокеров, расходы на услуги кредитных брокеров.

Бонусы от поставщиков

Группа получает бонусы от поставщиков. Данные бонусы поступают в форме денежных платежей или других вознаграждений, предоставляемых за достижение Группой определенного объема закупок, а также с целью компенсации расходов на рекламу и иных расходов, поддержания рентабельности продаж в период проведения маркетинговых акций и т.д. Группа имеет соглашения с каждым поставщиком в отношении особых условий для каждого вида соглашений и выплат. В зависимости от условий соглашений с поставщиками Группа признает такие вознаграждения в качестве уменьшения расходов текущего периода или же распределяет такие платежи на весь срок, в течение которого продаются соответствующие товарно-материальные запасы.

Если выплата представляет собой возмещение прямых, дополнительных и идентифицируемых издержек, понесенных с целью продвижения продукции поставщика, то она учитывается как уменьшение соответствующих расходов. В иных случаях, бонусы поставщиков учитываются в виде снижения себестоимости товаров, к которым они относятся.

Бонусы поставщиков, предоставляемые за достижение Группой определенного объема закупок, отражаются в учете, когда существует разумная уверенность в том, что Группа достигнет объемов закупок, предусмотренных соглашениями с поставщиками. Такие платежи учитываются в качестве уменьшения стоимости приобретенных товаров и признаются в консолидированном отчете о прибылях и убытках и прочем совокупном доходе специального назначения, когда соответствующие товарные запасы проданы.

Суммы компенсации снижения торговой наценки проданных товаров, поддержки проводимых акций по продвижению товаров и аналогичные платежи согласовываются с поставщиками и документируются командой департамента закупок Группы и относятся на уменьшение себестоимости проданных товаров в том периоде, в котором Группой выполняются условия их получения.

Затраты, предшествующие открытию магазинов

Затраты, предшествующие открытию новых магазинов, которые не соответствуют критериям капитализации, предусмотренным МСФО (IAS) 16 «*Основные средства*», относятся на расходы по мере возникновения. В состав таких затрат входят расходы на аренду, оплату коммунальных услуг и прочие операционные расходы.

Вознаграждения, основанные на акциях

Выплаты, основанные на акциях, с расчетами денежными средствами

Обязательства Группы в отношении выплат, основанных на акциях, с расчетами денежными средствами отражаются как «Выплаты, основанные на акциях, с расчетами денежными средствами» и первоначально оцениваются по справедливой стоимости данных обязательств. Переоценка справедливой стоимости обязательства производится в конце каждого отчетного периода вплоть до момента погашения обязательства, а также на дату погашения, а изменения справедливой стоимости отражаются в составе прибыли и убытков за период.

Выплаты, основанные на акциях, с расчетами акциями

Вознаграждения сотрудникам, основанные на рыночной стоимости акций и выплачиваемые в виде акций, учитываются по справедливой стоимости долевых инструментов на дату предоставления вознаграждения. Справедливая стоимость вознаграждения, основанного на акциях, расчеты по которым производятся долевыми инструментами, определенная на дату предоставления прав на вознаграждение, относится на расходы равномерно в течение перехода прав на основании оценки Группы количества долевых инструментов, которое в итоге будет передано. На каждую отчетную дату Группа пересматривает свою оценку количества долевых инструментов, права на которые, как ожидается, будут переданы, в результате влияния нерыночных условий перехода прав. Если первоначальные оценки пересматриваются, влияние пересмотра отражается в прибылях или убытках в течение оставшегося срока перехода прав по долевым инструментам, в корреспонденции со счетом резерва.

Вознаграждения работникам

Заработная плата сотрудников за осуществленную трудовую деятельность признается в качестве расхода, соответствующего отчетного периода. Группа осуществляет взносы в государственный пенсионный фонд, фонды медицинского и социального страхования за всех своих сотрудников (пенсионный план с установленными взносами группы работодателей) посредством социальных отчислений. Единственным обязательством Группы является своевременное перечисление взносов в государственные фонды. Таким образом, Группа не имеет обязательств по выплатам и не гарантирует каких-либо будущих выплат своим российским сотрудникам. Все расходы признаются в составе консолидированного отчета о прибылях или убытках и прочем совокупном доходе специального назначения в том периоде, в котором наступает срок их выплаты. Величина взносов в отношении каждого работника варьируется от 15,1% до 30% от суммы его дохода в зависимости от ее размера. Группа не имеет пенсионных планов, спонсируемых работодателем.

Дивиденды

Дивиденды признаются в качестве обязательств в том периоде, в котором они объявлены решением общего собрания акционеров, и подлежат выплате в соответствии с законодательством. Информация о дивидендах раскрывается в отчетности, если они были предложены до отчетной даты, а также предложены или объявлены после отчетной даты, но до даты утверждения к выпуску финансовой отчетности.

Выкупленные собственные акции

В случае если Группа выкупает собственные акции, то данные собственные акции («выкупленные собственные акции») отражаются как уменьшение капитала по стоимости затрат на их приобретение. Прибыль и убытки не признаются в отчете о прибылях или убытках и прочем совокупном доходе при покупке, продаже, выпуске или аннулировании собственных акций. Такие собственные выкупленные акции могут быть приобретены и принадлежать Компании или дочерним компаниям.

Аренда

Активы в форме права пользования

Группа признает активы в форме права пользования на дату начала аренды (т.е. дату, на которую базовый актив становится доступным для использования). Активы в форме права пользования оцениваются по первоначальной стоимости, за вычетом накопленной амортизации и накопленных убытков от обесценения, с корректировкой на переоценку обязательств по аренде. Первоначальная стоимость актива в форме права пользования включает величину признанных обязательств по аренде, понесенные первоначальные прямые затраты и арендные платежи, произведенные на дату начала аренды или до такой даты за вычетом полученных стимулирующих платежей по аренде. Активы в форме права пользования амортизируются в течение более короткого из двух периодов: срока аренды и срока полезного использования актива в форме права пользования. Если договор аренды передает право собственности на базовый актив или стоимость актива в форме права пользования отражает намерение Группы по приобретению, соответствующий актив в форме права пользования амортизируется в течение срока полезного использования базового актива. Активы в форме права пользования проверяются на предмет обесценения.

Обязательства по аренде

На дату начала аренды Группа признает обязательства по аренде, оцениваемые по приведенной стоимости арендных платежей, которые будут осуществлены в течение срока аренды. Арендные платежи включают фиксированные платежи (в том числе по существу фиксированные платежи) за вычетом любых стимулирующих платежей по аренде к получению, переменные арендные платежи, которые зависят от индекса или ставки, и суммы, которые, как ожидается, будут уплачены по гарантиям ликвидационной стоимости. Арендные платежи также включают цену исполнения опциона на покупку, если имеется достаточная уверенность в том, что Группа воспользуется опционом, и выплатит штрафов за прекращение аренды, если срок аренды отражает потенциальное исполнение Группой опциона на прекращение аренды. Переменные арендные платежи, которые не зависят от индекса или ставки, признаются в качестве расходов в том периоде, в котором наступает событие или условие, приводящее к осуществлению таких платежей.

Для расчета приведенной стоимости арендных платежей Группа использует ставку привлечения дополнительных заемных средств на дату начала аренды, если процентная ставка, заложенная в договоре аренды, не может быть легко определена. После даты начала аренды величина обязательств по аренде увеличивается для отражения начисления процентов и уменьшается для отражения осуществленных арендных платежей. Кроме того, в случае модификации, изменения срока аренды, изменения по существу фиксированных арендных платежей или изменения оценки опциона на покупку базового актива производится переоценка балансовой стоимости обязательства по аренде.

Определение срока аренды по договорам, где Группа выступает в качестве арендатора

Группа определяет срок аренды как не подлежащий досрочному прекращению период аренды вместе с периодами, в отношении которых предусмотрен опцион на продление аренды, если имеется достаточная уверенность в том, что он будет исполнен, или периодами, в отношении которых предусмотрен опцион на прекращение аренды, если имеется достаточная уверенность в том, что он не будет исполнен. Определенный Группой срок аренды может отличаться от срока действия договора аренды. Сроки аренды в целом по Группе составляют до 10 лет.

ПРИМЕЧАНИЯ К КОНСОЛИДИРОВАННОЙ ФИНАНСОВОЙ ОТЧЕТНОСТИ СПЕЦИАЛЬНОГО
НАЗНАЧЕНИЯ ЗА ГОД, ЗАКОНЧИВШИЙСЯ 31 ДЕКАБРЯ 2023 ГОДА
(в миллионах российских рублей)

4. НОВЫЕ И ПЕРЕСМОТРЕННЫЕ МСФО, ВЫПУЩЕННЫЕ, НО ЕЩЕ НЕ ВСТУПИВШИЕ В СИЛУ

На дату утверждения данной консолидированной финансовой отчетности специального назначения Группа не применяла следующие новые и пересмотренные МСФО, выпущенные, но еще не вступившие в силу:

Поправки к МСФО (IAS) 1	«Классификация обязательств в качестве краткосрочных или долгосрочных»
Поправки к МСФО (IAS) 1	«Долгосрочные обязательства с ковенантами»
Поправки к МСФО (IAS) 7 и МСФО (IFRS) 7	«Соглашения о финансировании поставщика»
Поправки к МСФО (IFRS) 16	«Обязательства по аренде при операциях продажи и обратной аренды»
Поправки к МСФО (IAS) 21	«Ограничения, связанные с конвертацией валют»

На текущий момент руководство оценивает влияние от применения новых поправок к стандартам на консолидированную финансовую отчетность специального назначения Группы в будущих периодах.

5. ОСНОВНЫЕ БУХГАЛТЕРСКИЕ ОЦЕНКИ, ИСПОЛЬЗУЕМЫЕ В УЧЕТЕ, И ОСНОВНЫЕ ИСТОЧНИКИ НЕОПРЕДЕЛЕННОСТИ В ОЦЕНКЕ

Применение учетной политики Группы, изложенной в Примечании 3, требует от руководства формирования суждений, оценок и допущений в отношении балансовой стоимости активов и обязательств, которую невозможно определить на основании других источников. Оценочные значения и лежащие в их основе допущения формируются исходя из прошлого опыта и прочих факторов, которые считаются обоснованными в конкретных обстоятельствах, и среди прочего включают толкования в отношении неопределенности и противоречивости российской правовой и налоговой систем и трудности получения основанных на договорах прав согласно определениям, содержащимся в договорах. Фактические результаты могут отличаться от этих оценок.

Оценки и связанные с ними допущения постоянно пересматриваются. Последствия того или иного изменения в бухгалтерской оценке отражаются в том периоде, в котором оценка была пересмотрена, если изменение затрагивает только этот период, либо в том периоде, в котором оценка была пересмотрена и в будущих периодах, если изменение затрагивает как отчетный, так и будущие периоды.

Существенные оценки и допущения

Бонусы от поставщиков

Руководство делает оценку суммы и надлежащего времени признания дохода, получаемого от поставщиков за достижение Группой определенного объема закупок, а также с целью компенсации снижения торговой наценки, расходов на рекламу и поддержания рентабельности продаж. Для определения суммы зависящих от объема товаров бонусов, признаваемых в каком-либо периоде, руководство оценивает вероятность достижения согласованных с поставщиком целевых показателей, основываясь на исторических и прогнозных данных.

Руководство оценивает исполнение Группой обязательств перед поставщиками, от которых зависит получение дохода, и признает доход по мере исполнения таких обязательств или по факту их полного удовлетворения в зависимости от конкретных соглашений с поставщиками. Доход от получения бонусов признается в уменьшение себестоимости реализации, за исключением компенсаций прямых, дополнительных и идентифицируемых издержек, которые учитываются против соответствующих расходов. В том случае, если доходы относятся к товарам, которые еще не были распроданы, они уменьшают стоимость товарных запасов, учтенных на конец отчетного периода.

Группа признает доход от получения бонусов в момент получения первичных документов от поставщиков. Документы поступают до закрытия соответствующего периода, к которому относятся бонусы поставщиков.

Оценка стоимости товарно-материальных запасов

Руководство на периодической основе проводит проверку товарных остатков для выявления возможности реализации запасов по цене, превышающей или равной их балансовой стоимости плюс расходы на продажу. Такая проверка включает выявление неходовых и устаревших товарно-материальных запасов, а также частично или полностью поврежденных товарно-материальных запасов. Процесс выявления подразумевает оценку исторических данных и анализ продаж товаров по цене ниже себестоимости. В отношении поврежденных товарно-материальных запасов начисляется резерв либо производится списание в зависимости от степени повреждений. Руководство начисляет резерв по любым объектам товарно-материальных запасов, признаваемым устаревшими. Резерв начисляется в размере разницы между себестоимостью товарно-материальных запасов и их оцененной возможной стоимостью чистой реализации.

Резерв возможной стоимости чистой реализации рассчитывался с использованием следующей методологии:

- запасы, предназначенные для перепродажи – сопоставление ожидаемой цены реализации за вычетом затрат на продажу с балансовой стоимостью по каждой единице учета запасов;
- поврежденные товары – анализ данных прошлых лет по скидкам, предоставляемым на поврежденные товары, и сравнение с учетной стоимостью по состоянию на отчетную дату, а также анализ исторических данных о компенсациях, полученных от поставщиков в отношении поврежденных товаров;
- запасы, находящиеся в сервисных центрах – создается резерв, рассчитанный на основе оценок руководства в отношении балансовой стоимости запасов и на основе исторических данных по продажам соответствующих товаров и компенсаций, полученных от поставщиков в отношении товаров, находящихся в сервисных центрах;
- дополнительные суммы резерва начисляются, если существует фактическое свидетельство снижения цен продажи по истечении отчетного периода в такой степени, что такое снижение подтверждает условия, существующие по состоянию на конец периода.

Если фактические результаты будут отличаться от оценок руководства в отношении реализации запасов по цене, равной или меньшей их балансовой стоимости, от руководства потребуется корректировка балансовой стоимости товарно-материальных запасов.

Выручка, относящаяся к бонусам, выпущенным в рамках программ лояльности

Группа ведет учет бонусных баллов как отдельных компонентов транзакций по реализации товара, в результате которых они были выданы клиентам, вследствие чего часть справедливой стоимости компенсации, получаемой от клиентов за товар, в отношении бонусных баллов признается в консолидированном отчете о финансовом положении специального назначения в качестве отложенной выручки. Бонусные баллы признаются в качестве выручки в течение периода, когда они используются либо аннулируются согласно условиям программы лояльности. Таким образом, руководству необходимо делать оценку предполагаемого использования баллов, которая может быть основана на накопленной статистике за прошлые периоды. Данная оценка осуществляется в условиях высокой неопределенности, которая существует на каждую отчетную дату, поскольку бонусные баллы аннулируются по истечении установленного времени (Примечание 20).

Обесценение нематериальных активов с неопределенным сроком использования

В соответствии с МСФО (IAS) 36 Группа проводит тестирование нематериального актива с неопределенным сроком полезного использования на предмет обесценения путем сопоставления его возмещаемой суммы с его балансовой стоимостью ежегодно, а также всякий раз, когда появляются признаки возможного обесценения данного нематериального актива.

Определение возмещаемой суммы основывается на оценках руководства, включающих определение будущих денежных потоков, ставку дисконтирования, допущение о будущей конъюнктуре рынке и другие факторы.

Существенные суждения по применению учетной политики Группы

Определение срока аренды по договорам с опционами на продление и прекращение – Группа - арендатор

Группа определяет срок аренды как период аренды, не подлежащий досрочному прекращению, включая любой период продления аренды, предоставляемый опционом, при условии высокой вероятности исполнения данного опциона, или любые другие периоды прекращения аренды, предоставляемые опционом, при условии высокой вероятности неисполнения опциона.

У Группы имеется ряд договоров аренды, в которые включены опционы на прекращение аренды. Группа применяет суждение в оценке вероятности неисполнения опциона на прекращение аренды. При этом учитываются все факторы, относящиеся к экономическому стимулу по прекращению или продолжению срока аренды. После начала аренды Группа пересматривает срок договора, если происходит существенное событие или изменение условий, которое подконтрольно Группе и влияет на ее способность исполнить или отказаться от опциона на продление (например, возведение неотделимых улучшений арендованного имущества или существенная перестройка арендованного актива). Периоды, в отношении которых есть высокая вероятность, что будет исполнен опцион на прекращение, не включаются в срок аренды.

Классификация договоров о финансировании поставок

Как указано в Примечании 32, для управления ликвидностью Группа использует различные инструменты управления оборотным капиталом и получения необходимой отсрочки платежа у поставщиков, в том числе договоры факторинга, коммерческий кредит и векселя. Руководство анализирует каждый инструмент на предмет его классификации в качестве торговой кредиторской задолженности или финансовых обязательств.

При анализе Группа рассматривает такие факторы, как коммерческий смысл инструмента, его влияние на оборотный капитал, соответствие получаемой отсрочки платежа рыночным условиям, наличие или отсутствие дополнительного обеспечения и т.д.

Признание отложенных налоговых активов по накопленным убыткам

Как указано в Примечании 15, по состоянию на 31 декабря 2023 года Группа признала отложенные налоговые активы по накопленным налоговым убыткам, на сумму 4 408 (на 31 декабря 2022 года: 2 712). Отложенные налоговые активы признаются в отношении вычитаемых временных разниц в той мере, в которой является вероятным наличие налогооблагаемой прибыли, против которой можно будет зачесть вычитаемую временную разницу. Оценка вероятности наличия в будущем достаточной налогооблагаемой прибыли является элементом суждения и основывается, в том числе, на оценке руководством будущих доходов и расходов компаний Группы, накопивших налоговые убытки. При подготовке данной консолидированной финансовой отчетности специального назначения руководство Группы сделало оценку вероятности на основе прогноза будущей налогооблагаемой прибыли на период 2024-2027, основанного на утвержденном бюджете Группы, анализа истории прибыльности Группы за прошлые периоды и рассмотрении действующего налогового законодательства, допускающего бессрочное использование накопленных налоговых убытков. По результатам анализа, руководство оценило вероятность наличия достаточной налогооблагаемой прибыли в будущем для полного использования накопленных налоговых убытков как высокую. В случае изменения обстоятельств в будущих отчетных периодах, оценка руководства может быть пересмотрена.

6. ГУДВИЛ

По состоянию на 31 декабря 2023 года Группа осуществила тест на обесценение гудвила, образовавшегося при приобретении бизнеса Эльдорадо, Медиа Маркт и Директ Кредит, и торгового знака «Эльдорадо».

Для целей тестирования гудвила на обесценение, ЕГДП, представленные группой магазинов, расположенных в одном городе, были сгруппированы на уровне единственного операционного сегмента Группы. Возмещаемая стоимость ЕГДП определялась как стоимость использования.

Потоки денежных средств прогнозировались исходя из утвержденных Группой бюджетов. Использовался прогнозный период равный 5 годам, так как этот срок определен руководством Группы в качестве приемлемого горизонта планирования.

Денежные потоки за пределами 5 лет экстраполируются, используя темпы роста сопоставимые с прогнозными темпами роста индекса потребительских цен.

ПУБЛИЧНОЕ АКЦИОНЕРНОЕ ОБЩЕСТВО «М.ВИДЕО»

**ПРИМЕЧАНИЯ К КОНСОЛИДИРОВАННОЙ ФИНАНСОВОЙ ОТЧЕТНОСТИ СПЕЦИАЛЬНОГО
НАЗНАЧЕНИЯ ЗА ГОД, ЗАКОНЧИВШИЙСЯ 31 ДЕКАБРЯ 2023 ГОДА**

(в миллионах российских рублей)

Допущениями, используемыми для расчета стоимости от использования, к которым возмещаемая стоимость наиболее чувствительна, являются: рост EBITDA в размере в среднем 5% в год, ставка дисконтирования до налогообложения, применяемая к прогнозируемым денежным потокам, в размере 16,4%, темпы роста в постпрогнозный период в размере 3%.

Руководство проанализировало влияние изменений в ключевых допущениях на возмещаемую сумму. Изменения в ключевых допущениях, которые могут привести к возможному обесценению гудвила, не являются вероятными с учетом текущих рыночных оценок.

ПУБЛИЧНОЕ АКЦИОНЕРНОЕ ОБЩЕСТВО «М.ВИДЕО»

**ПРИМЕЧАНИЯ К КОНСОЛИДИРОВАННОЙ ФИНАНСОВОЙ ОТЧЕТНОСТИ
ЗА ГОД, ЗАКОНЧИВШИЙСЯ 31 ДЕКАБРЯ 2023 ГОДА
(в миллионах российских рублей)**

7. ОСНОВНЫЕ СРЕДСТВА

Основные средства по состоянию на 31 декабря 2023 и 2022 годов представлены следующим образом:

	Земля и здания	Капитальные вложения в арендованные основные средства	Незавершенное строительство и оборудование к установке	Торговое оборудование	Охранное оборудование	Компьютерное и телеком- муникационное оборудование	Прочие основные средства	Итого
Первоначальная стоимость								
На 31 декабря 2021 года	10 254	10 037	1 460	13 319	3 652	7 200	2 909	48 831
Приобретения	–	–	793	–	–	–	–	793
Перемещения	36	(64)	(1 855)	1 518	254	282	(171)	–
Выбытия	(643)	(183)	–	(389)	(85)	(511)	(78)	(1 889)
Реклассификация в активы, предназначенные для продажи	8	–	–	–	–	–	–	8
На 31 декабря 2022 года	9 655	9 790	398	14 448	3 821	6 971	2 660	47 743
Приобретения	–	–	1 988	–	–	–	–	1 988
Перемещения	41	297	(1 947)	735	242	292	340	–
Выбытия	(99)	(210)	–	(230)	(80)	(46)	(69)	(734)
На 31 декабря 2023 года	9 597	9 877	439	14 953	3 983	7 217	2 931	48 997
Накопленная амортизация								
На 31 декабря 2021 года	5 148	6 533	–	8 814	2 789	5 624	2 248	31 156
Начислено за период	743	716	–	1 824	485	844	334	4 946
Выбытия	(354)	(94)	–	(378)	(84)	(508)	(77)	(1 495)
Перемещения	–	–	–	347	–	–	(347)	–
Убыток от обесценения	–	12	–	16	1	2	1	32
На 31 декабря 2022 года	5 537	7 167	–	10 623	3 191	5 962	2 159	34 639
Начислено за период	699	698	–	1 556	360	537	264	4 114
Выбытия	(56)	(178)	–	(209)	(74)	(46)	(67)	(630)
Перемещения	(4)	4	–	–	–	(3)	3	–
Убыток от обесценения	53	17	–	28	4	4	3	109
На 31 декабря 2023 года	6 229	7 708	–	11 998	3 481	6 454	2 362	38 232
Остаточная стоимость								
На 31 декабря 2022 года	4 118	2 623	398	3 825	630	1 009	501	13 104
На 31 декабря 2023 года	3 368	2 169	439	2 955	502	763	569	10 765

ПУБЛИЧНОЕ АКЦИОНЕРНОЕ ОБЩЕСТВО «М.ВИДЕО»

ПРИМЕЧАНИЯ К КОНСОЛИДИРОВАННОЙ ФИНАНСОВОЙ ОТЧЕТНОСТИ ЗА ГОД, ЗАКОНЧИВШИЙСЯ 31 ДЕКАБРЯ 2023 ГОДА (в миллионах российских рублей)

Амортизационные отчисления отражены в составе коммерческих, общехозяйственных и административных расходов (Примечание 23).

Активы балансовой стоимостью 104, в основном относящиеся к магазинам, закрытым Группой, выбыли в течение 2023 года (2022 год: 394). Прибыль от выбытия в размере 18 (2022 год: 81) была отражена в составе прочих операционных расходов (Примечание 25).

По состоянию на 31 декабря 2023 и 2022 годов Группа не передавала основные средства в залог.

В 2023 году по результатам проверки основных средств на наличие критериев на обесценение был признан убыток от обесценения в размере 109 (в 2022 году: 32).

8. АКТИВЫ В ФОРМЕ ПРАВА ПОЛЬЗОВАНИЯ И ОБЯЗАТЕЛЬСТВА ПО АРЕНДЕ

Ниже представлена балансовая стоимость активов в форме права пользования, имеющих у Группы, и ее изменения в течение периода:

	Земельные участки	Торговые точки	Склады	Транспортные средства	Прочие права аренды	Итого
Первоначальная стоимость						
На 31 декабря 2021 года	320	109 107	9 376	251	761	119 815
Заключение новых договоров аренды	14	2 483	1 314	133	36	3 980
Модификация договоров аренды	103	(2 612)	(250)	8	46	(2 705)
Выбытия	(25)	(2 315)	(465)	(163)	(14)	(2 982)
Пересмотр опционов на досрочное расторжение договоров аренды	–	1 204	–	–	–	1 204
На 31 декабря 2022 года	412	107 867	9 975	229	829	119 312
Заключение новых договоров аренды	–	2 150	–	211	–	2 361
Модификация договоров аренды	(124)	3 186	(33)	3	(21)	3 011
Выбытия	–	(1 968)	(18)	–	(1)	(1 987)
Пересмотр опционов на досрочное расторжение договоров аренды	–	1 452	–	–	–	1 452
На 31 декабря 2023 года	288	112 687	9 924	443	807	124 149
Накопленная амортизация и убыток от обесценения						
На 31 декабря 2021 года	57	41 389	3 716	231	347	45 740
Начислено за период	26	13 988	1 532	61	150	15 757
Убыток от обесценения, нетто	–	63	–	–	–	63
Выбытия	(8)	(1 388)	(431)	(162)	(9)	(1 998)
На 31 декабря 2022 года	75	54 052	4 817	130	488	59 562
Начислено за период	17	12 429	1 457	57	137	14 097
Убыток от обесценения, нетто	–	39	–	–	–	39
Выбытия	–	(1 219)	(17)	–	(1)	(1 237)
На 31 декабря 2023 года	92	65 301	6 257	187	624	72 461
Остаточная стоимость						
На 31 декабря 2022 года	337	53 815	5 158	99	341	59 750
На 31 декабря 2023 года	196	47 386	3 667	256	183	51 688

ПУБЛИЧНОЕ АКЦИОНЕРНОЕ ОБЩЕСТВО «М.ВИДЕО»

**ПРИМЕЧАНИЯ К КОНСОЛИДИРОВАННОЙ ФИНАНСОВОЙ ОТЧЕТНОСТИ
ЗА ГОД, ЗАКОНЧИВШИЙСЯ 31 ДЕКАБРЯ 2023 ГОДА
(в миллионах российских рублей)**

Ниже представлена балансовая стоимость обязательств по аренде, имеющих у Группы, и их изменение в течение периода:

	<u>2023</u>	<u>2022</u>
На 1 января	73 332	84 425
Заключение новых договоров аренды	2 361	3 940
Модификация договоров аренды	2 709	(2 948)
Выбытие договоров аренды	(603)	(1 160)
Процентные расходы по обязательствам по аренде	8 055	7 502
Арендные платежи за период	(20 522)	(19 631)
Пересмотр опционов на досрочное расторжение договоров аренды	1 453	1 204
На 31 декабря	<u>66 785</u>	<u>73 332</u>
Краткосрочная часть обязательств по аренде	19 926	15 662
Долгосрочная часть обязательств по аренде	46 859	57 670

У Группы имеются договоры аренды торговых помещений, офисных зданий, складов, земельных участков, транспортных средств и прочего оборудования.

В течение 2023 года, Группа признала расходы, относящиеся к переменной аренде, в размере 1 788 (2022 год: 2 302).

По состоянию на 31 декабря 2023 и 2022 годов недисконтированные обязательства по аренде были представлены следующим образом:

	<u>31 декабря 2023 года</u>	<u>31 декабря 2022 года</u>
Минимальные арендные платежи, включая:		
Текущая часть (менее 1 года)	22 737	22 361
От 1 до 5 лет	53 469	54 423
Более 5 лет	16 874	19 161
Итого минимальные арендные платежи	<u>93 080</u>	<u>95 945</u>

У Группы имеются договора аренды, которые включают опционы на прекращение аренды. Руководство включает такие опционы в договоры, чтобы иметь возможность гибкого управления портфелем арендованных активов. Руководство применяет значительное суждение при определении того, имеется ли достаточная уверенность в том, что опционы на прекращение аренды будут (или не будут) исполнены.

Ниже представлены недисконтированные денежные потоки по состоянию на 31 декабря 2023 и 2022 годов, связанные с опционами на прекращение аренды, которые не были учтены при определении срока аренды:

	<u>31 декабря 2023 года</u>	<u>31 декабря 2022 года</u>
Опционы на прекращение, которые, как ожидается, будут исполнены:		
В течение 5 лет	5 705	6 241
Более 5 лет	9 006	11 451
Итого	<u>14 711</u>	<u>17 692</u>

ПУБЛИЧНОЕ АКЦИОНЕРНОЕ ОБЩЕСТВО «М.ВИДЕО»

**ПРИМЕЧАНИЯ К КОНСОЛИДИРОВАННОЙ ФИНАНСОВОЙ ОТЧЕТНОСТИ
ЗА ГОД, ЗАКОНЧИВШИЙСЯ 31 ДЕКАБРЯ 2023 ГОДА
(в миллионах российских рублей)**

9. НЕМАТЕРИАЛЬНЫЕ АКТИВЫ

По состоянию на 31 декабря 2023 и 2022 годов нематериальные активы представлены следующим образом:

	Лицензии на программное обеспечение, разработки и веб сайт	Торговые знаки	Итого
<i>Первоначальная стоимость</i>			
На 31 декабря 2021 года	27 293	9 165	36 458
Приобретения	5 276	1	5 277
Выбытия	(2 119)	(7)	(2 126)
На 31 декабря 2022 года	30 450	9 159	39 609
Приобретения	4 371	–	4 371
Выбытия	(5 792)	–	(5 792)
На 31 декабря 2023 года	29 029	9 159	38 188
<i>Накопленная амортизация</i>			
На 31 декабря 2021 года	8 603	25	8 628
Начислено за период	6 619	2	6 621
Выбытия	(2 116)	(8)	(2 124)
На 31 декабря 2022 года	13 106	19	13 125
Начислено за период	7 450	–	7 450
Выбытия	(5 786)	–	(5 786)
На 31 декабря 2023 года	14 770	19	14 789
<i>Остаточная стоимость</i>			
На 31 декабря 2022 года	17 344	9 140	26 484
На 31 декабря 2023 года	14 259	9 140	23 399

В 2023 году Группа понесла капитальные затраты в сумме 4 371 (в 2022 году: 5 277), которые в большей части относились к доработке «фронт-офис / бэк-офис» системы, платформы для веб-сайта, разработке программного обеспечения для автоматизации бизнес-процессов и закупке лицензий.

Амортизационные отчисления были отражены в составе коммерческих, общехозяйственных и административных расходов (Примечание 23).

По состоянию на 31 декабря 2023 и 2022 года Группа не передавала нематериальные активы в залог. Проверка Торговых знаков на обесценение выполняется в соответствии с Примечанием 6.

ПУБЛИЧНОЕ АКЦИОНЕРНОЕ ОБЩЕСТВО «М.ВИДЕО»

ПРИМЕЧАНИЯ К КОНСОЛИДИРОВАННОЙ ФИНАНСОВОЙ ОТЧЕТНОСТИ ЗА ГОД, ЗАКОНЧИВШИЙСЯ 31 ДЕКАБРЯ 2023 ГОДА (в миллионах российских рублей)

10. ТОВАРНО-МАТЕРИАЛЬНЫЕ ЗАПАСЫ

Товарно-материальные запасы по состоянию на 31 декабря 2023 и 2022 годов представлены следующим образом:

	31 декабря 2023 года	31 декабря 2022 года
Товары для перепродажи	137 236	110 602
Активы в отношении права на возврат товаров покупателем	2 308	2 109
Прочие товарно-материальные запасы	158	160
Итого	139 702	112 871

Себестоимость товарно-материальных запасов, включенная в расходы в сумме 334 790 и 312 692, и доходов в виде излишков за вычетом товарных потерь в сумме 325 за год, закончившийся 31 декабря 2023 (293 в качестве расхода за год, закончившийся 31 декабря 2022), были отражены в составе себестоимости реализации в консолидированном отчете о прибылях или убытках и прочем совокупном доходе специального назначения.

В течение 2023 года 455 были признаны в качестве расходов (2022 год: 32 в качестве доходов) в отношении запасов, отраженных по чистой возможной цене продажи. Данная сумма отражена по статье себестоимости реализации в консолидированном отчете о прибылях или убытках и прочем совокупном доходе специального назначения.

11. ДЕБИТОРСКАЯ ЗАДОЛЖЕННОСТЬ И АВАНСЫ ВЫДАННЫЕ

Дебиторская задолженность и авансы выданные по состоянию на 31 декабря 2023 и 2022 годов представлены следующим образом:

	31 декабря 2023 года	31 декабря 2022 года
Дебиторская задолженность		
Задолженность поставщиков по бонусам	24 370	16 834
Дебиторская задолженность связанных сторон (Примечание 30)	384	907
Прочая дебиторская задолженность	6 322	528
Ожидаемые кредитные убытки по дебиторской задолженности	(53)	(200)
Итого дебиторская задолженность	31 023	18 069
Авансы выданные		
Авансы, выданные поставщикам, и расходы будущих периодов	7 558	6 119
Авансы, выданные связанным сторонам (Примечание 30)	48	–
Резерв под обесценение авансов выданных	(75)	(131)
Итого авансы выданные	7 531	5 988
Итого	38 554	24 057

На 31 декабря 2023 года в состав прочей дебиторской задолженности входит дебиторская задолженность от маркетплейсов в сумме 3 117, а также дебиторская задолженность по потребительскому кредитованию в размере 1 103.

По состоянию на 31 декабря 2023 и 2022 годов Группа не имела просроченной, но не обесцененной дебиторской задолженности.

ПУБЛИЧНОЕ АКЦИОНЕРНОЕ ОБЩЕСТВО «М.ВИДЕО»

ПРИМЕЧАНИЯ К КОНСОЛИДИРОВАННОЙ ФИНАНСОВОЙ ОТЧЕТНОСТИ ЗА ГОД, ЗАКОНЧИВШИЙСЯ 31 ДЕКАБРЯ 2023 ГОДА (в миллионах российских рублей)

Изменения в резерве под обесценение дебиторской задолженности и авансов выданных представлены следующим образом:

	2023 год	2022 год
Остаток на начало года	341	239
Создание резерва под обесценение авансов выданных	(4)	133
Суммы, списанные как невозможные для взыскания	(200)	(16)
Суммы, возмещенные в течение года	(9)	(15)
Остаток на конец года	128	341

При определении возмещаемости дебиторской задолженности Группа учитывает любые изменения кредитоспособности дебитора за период с даты возникновения задолженности и до отчетной даты. Более подробно вопросы концентрации кредитного риска и направленных на управление данным риском действий руководства представлены в Примечании 32.

12. ДЕБИТОРСКАЯ ЗАДОЛЖЕННОСТЬ ПО ПРОЧИМ НАЛОГАМ

Дебиторская задолженность по прочим налогам по состоянию на 31 декабря 2023 и 2022 годов представлена следующим образом:

	31 декабря 2023 года	31 декабря 2022 года
НДС к возмещению	14 487	6 856
Дебиторская задолженность по прочим налогам	829	23
Итого	15 316	6 879

13. ДЕНЕЖНЫЕ СРЕДСТВА И ИХ ЭКВИВАЛЕНТЫ

Денежные средства и их эквиваленты по состоянию на 31 декабря 2023 и 2022 годов представлены следующим образом:

	31 декабря 2023 года	31 декабря 2022 года
Денежные средства в банках	12 995	27 028
Денежные средства в пути	5 326	2 567
Денежные средства в кассах компаний Группы и кассах магазинов	341	429
Краткосрочные банковские депозиты	–	172
Итого	18 662	30 196

Денежные средства в пути представляют собой эквайринг и денежную наличность, инкассированную в магазинах Группы, но еще не внесенную на банковские счета по состоянию на конец года.

Денежные средства номинированы в рублях.

ПУБЛИЧНОЕ АКЦИОНЕРНОЕ ОБЩЕСТВО «М.ВИДЕО»

ПРИМЕЧАНИЯ К КОНСОЛИДИРОВАННОЙ ФИНАНСОВОЙ ОТЧЕТНОСТИ ЗА ГОД, ЗАКОНЧИВШИЙСЯ 31 ДЕКАБРЯ 2023 ГОДА (в миллионах российских рублей)

14. КАПИТАЛ

Уставный капитал

По состоянию на 31 декабря 2023 и 2022 годов Компания имела объявленные и выпущенные обыкновенные акции, а также обыкновенные акции в обращении в следующем количестве:

	Обыкновенные акции в обращении	Выпущенные обыкновенные акции	Объявленные обыкновенные акции
Остаток на 31 декабря 2021 года	178 299 342	179 768 227	209 768 227
Расчеты по вознаграждению, основанному на акциях	81 135	–	–
Остаток на 31 декабря 2022 года	178 380 477	179 768 227	209 768 227
Остаток на 31 декабря 2023 года	178 380 477	179 768 227	209 768 227

Номинальная стоимость каждой акции составляет 10 руб. за акцию. В течение 2023 года количество объявленных и выпущенных обыкновенных акций, а также акций в обращении, Компании не изменялось.

Все выпущенные акции были полностью оплачены.

Добавочный капитал

Добавочный капитал состоит из премии, представляющей собой превышение поступлений от продажи дополнительных 30 000 000 акций 1 ноября 2007 года над их номинальной стоимостью, за вычетом затрат на размещение выпуска акций, с учетом суммы соответствующих текущего и отложенного налога на прибыль.

Выкупленные собственные акции

По состоянию на 31 декабря 2023 и 2022 годов у Группы в собственности находились 1 387 750 выкупленных собственных акций, балансовая стоимость которых составляет 526 (31 декабря 2022 года: 526).

Объявленные дивиденды

В июне 2023 года общее собрание акционеров Компании приняло решение дивиденды не выплачивать.

В июне 2022 года общее собрание акционеров Компании приняло решение дивиденды не выплачивать.

ПУБЛИЧНОЕ АКЦИОНЕРНОЕ ОБЩЕСТВО «М.ВИДЕО»

**ПРИМЕЧАНИЯ К КОНСОЛИДИРОВАННОЙ ФИНАНСОВОЙ ОТЧЕТНОСТИ
ЗА ГОД, ЗАКОНЧИВШИЙСЯ 31 ДЕКАБРЯ 2023 ГОДА
(в миллионах российских рублей)**

15. НАЛОГ НА ПРИБЫЛЬ

Налог на прибыль Группы за годы, закончившиеся 31 декабря 2023 и 2022 годов, представлен следующим образом:

	<u>2023 год</u>	<u>2022 год</u>
Текущий налог на прибыль		
Текущий налог на прибыль в отношении текущего года	(182)	(191)
Торговый сбор	(78)	(80)
	<u>(260)</u>	<u>(271)</u>
Отложенный налог на прибыль		
Доходы по отложенному налогу на прибыль, признанные в текущем году	1 421	3 342
	<u>1 421</u>	<u>3 342</u>
Итого доходы по налогу на прибыль за год	<u><u>1 161</u></u>	<u><u>3 071</u></u>

Налоговый эффект от основных временных разниц, по которым возникают отложенные налоговые активы и обязательства по состоянию на 31 декабря 2023 и 2022 годов, представлен ниже:

	<u>31 декабря 2023 года</u>	<u>31 декабря 2022 года</u>
Отложенные налоговые активы		
Обязательства по аренде	13 357	14 666
Налоговые убытки	4 408	2 712
Разница в остаточной стоимости основных средств	1 241	1 098
Бонусы поставщиков, относящиеся к товарно-материальным запасам	290	1 176
Начисленные расходы	596	762
Начисления по оплате труда	467	524
Резерв на устаревшие и неходовые товарно-материальные запасы	593	498
Отложенная выручка и предоплата за товар	438	455
Прочие разницы	321	330
Итого	<u>21 711</u>	<u>22 221</u>
Зачет налога	(10 625)	(12 391)
Чистые налоговые активы	<u><u>11 086</u></u>	<u><u>9 830</u></u>
Отложенные налоговые обязательства		
Разница в амортизируемой стоимости нематериальных активов	(600)	(639)
Активы в форме права пользования	(10 063)	(11 640)
Разница в остаточной стоимости основных средств	71	(123)
Прочие разницы	(90)	(39)
Итого	<u>(10 682)</u>	<u>(12 441)</u>
Зачет налога	10 625	12 391
Чистые налоговые обязательства	<u>(57)</u>	<u>(50)</u>
Отложенные налоговые активы, нетто	<u><u>11 029</u></u>	<u><u>9 780</u></u>

В результате применения поправки к МСФО 12, вступивших в силу 1 января 2023 года, в данной консолидированной финансовой отчетности специального назначения на 31 декабря 2023 и 2022 годов отражаются развернуто отложенный налоговый актив и отложенное налоговое обязательство в отношении активов в форме права пользования и обязательств по аренде.

ПУБЛИЧНОЕ АКЦИОНЕРНОЕ ОБЩЕСТВО «М.ВИДЕО»

ПРИМЕЧАНИЯ К КОНСОЛИДИРОВАННОЙ ФИНАНСОВОЙ ОТЧЕТНОСТИ ЗА ГОД, ЗАКОНЧИВШИЙСЯ 31 ДЕКАБРЯ 2023 ГОДА (в миллионах российских рублей)

По состоянию на 31 декабря 2023 и 2022 годов Группа определяла отложенные налоговые активы и отложенные налоговые обязательства исходя из ставки 20%, которая, как предполагается, будет применяться при реализации актива или погашении обязательства.

Отложенный налоговый актив по убыткам признан в полной сумме, так как на основании прогнозной бизнес модели руководство планирует зачесть его в будущих периодах.

Сумма налоговых убытков, перенесенных на будущие периоды, по которым были признаны отложенные налоговые активы, по состоянию на 31 декабря 2023 и 2022 годов, составила 22 040 и 13 560, соответственно.

Российское налоговое законодательство предусматривает возможность бессрочного переноса налоговых убытков прошлых налоговых периодов на будущее. При этом, налоговая база не может быть уменьшена на сумму убытков прошлых налоговых периодов более, чем на 50%.

Отложенные налоговые активы и отложенные налоговые обязательства не признаются в компаниях Группы, осуществляющих деятельность в области информационных технологий, для которых ставка по налогу на прибыль равна 0%.

Сумма налоговых отчислений за год отличается от суммы, которая была бы получена при применении официальной ставки по налогу на прибыль к сумме прибыли до налогообложения. Ниже представлена сверка суммы теоретического налога на прибыль, рассчитанного с применением установленной ставки налога на прибыль 20%, применимой для 2023 и 2022 годов, и суммы фактических расходов по уплате налогов, отраженной Группой в консолидированном отчете о прибылях или убытках и прочем совокупном доходе специального назначения:

	<u>2023 год</u>	<u>2022 год</u>
Убыток до налогообложения	(7 774)	(13 370)
Условный доход по налогу на прибыль по ставке 20%	1 555	2 674
Торговый сбор	(78)	(80)
Расходы, не учитываемые при определении налогооблагаемой базы:		
<i>Эффект от реализации финансового актива</i>	–	665
<i>Эффект от применения льготной ставки по налогу на прибыль</i>	–	10
<i>Товарные потери</i>	(36)	(136)
<i>Расходы на заработную плату, не учитываемые при определении налоговой базы</i>	(23)	(29)
<i>Доходы, признанные по субсидированным кредитам</i>	51	103
<i>Прочие непринимаемые расходы</i>	(308)	(136)
Доход по налогу на прибыль	1 161	3 071

ПУБЛИЧНОЕ АКЦИОНЕРНОЕ ОБЩЕСТВО «М.ВИДЕО»

**ПРИМЕЧАНИЯ К КОНСОЛИДИРОВАННОЙ ФИНАНСОВОЙ ОТЧЕТНОСТИ
ЗА ГОД, ЗАКОНЧИВШИЙСЯ 31 ДЕКАБРЯ 2023 ГОДА
(в миллионах российских рублей)**

16. КРЕДИТЫ И ПРОЧИЕ ФИНАНСОВЫЕ ОБЯЗАТЕЛЬСТВА

В данном примечании представлена информация об условиях долгосрочных и краткосрочных соглашений по процентным кредитам, кредитным линиям и прочим финансовым обязательствам Группы, оцениваемым по амортизированной стоимости. Обязательства, представленные ниже, номинированы в рублях.

	<u>Срок погашения</u>	<u>31 декабря 2023 года</u>	<u>31 декабря 2022 года</u>
Долгосрочные финансовые обязательства			
Выпущенные облигации	июль 2025 – апрель 2026	11 922	13 951
Итого долгосрочные финансовые обязательства		11 922	13 951
Краткосрочные кредиты и кредитные линии			
Необеспеченные кредиты и кредитные линии			
Банк 1	апрель – декабрь 2024	27 976	31 937
Банк 2	февраль – апрель 2024	12 219	12 098
Банк 3	январь – июнь 2024	9 816	14 979
Банк 4	август – октябрь 2024	5 768	7 328
Банк 5	февраль 2024	5 013	5 012
		60 792	71 354
Облигации			
Выпущенные облигации	апрель – август 2024	13 721	10 361
		13 721	10 361
Итого краткосрочные кредиты и кредитные линии и прочие финансовые обязательства		74 513	81 715
Итого кредиты, кредитные линии и прочие финансовые обязательства		86 435	95 666

В апреле 2023 года Группа осуществила размещение долгосрочных неконвертируемых рублевых облигаций с фиксированной ставкой купона на общую сумму 7 000 с датой погашения в апреле 2026 года.

Также в апреле 2023 года по первому выпуску облигаций инвесторами было частично использовано право предъявления требований к выкупу, в результате чего сумма выкупленных Компанией облигаций составила 5 775. Оставшаяся часть задолженности по облигациям будет погашена в апреле 2024 года.

По состоянию на 31 декабря 2023 года неиспользованная сумма кредитных линий, по которым, однако, у банков нет твердых обязательств по их предоставлению, составляла 27 473 (31 декабря 2022 года: 57 854). Неиспользованный лимит по выпуску облигаций по состоянию на 31 декабря 2023 года составляет 24 800 (31 декабря 2022 года: 26 000).

ПУБЛИЧНОЕ АКЦИОНЕРНОЕ ОБЩЕСТВО «М.ВИДЕО»

ПРИМЕЧАНИЯ К КОНСОЛИДИРОВАННОЙ ФИНАНСОВОЙ ОТЧЕТНОСТИ
ЗА ГОД, ЗАКОНЧИВШИЙСЯ 31 ДЕКАБРЯ 2023 ГОДА
(в миллионах российских рублей)

Движение обязательств, обусловленных финансовой деятельностью

В таблице ниже представлены изменения обязательств в результате финансовой деятельности, включая как изменения, обусловленные денежными потоками, так и изменения, не связанные с денежными потоками. Обязательства, обусловленные финансовой деятельностью, это те обязательства, денежные потоки от которых в консолидированном отчете о движении денежных средств специального назначения были или будущие денежные потоки будут классифицированы как денежные потоки от финансовой деятельности.

	31 декабря 2022 года	Денежные потоки от финансовой деятельности	Уплаченные проценты	Новые договоры аренды, модификации, пересмотр опционов	Проценты начисленные	Прочие изменения *	31 декабря 2023 года
Банковские кредиты	71 354	(11 019)	(8 344)	–	8 801	–	60 792
Облигации	24 312	1 225	(2 394)	–	2 580	(80)	25 643
Обязательства по аренде	73 332	(12 473)	(8 049)	6 523	8 055	(603)	66 785
	168 998	(22 267)	(18 787)	6 523	19 436	(683)	153 220

	31 декабря 2021 года	Денежные потоки от финансовой деятельности	Уплаченные проценты	Новые договоры аренды, модификации, пересмотр опционов	Проценты начисленные	Прочие изменения *	31 декабря 2022 года
Банковские кредиты	49 930	21 344	(5 995)	–	6 251	(176)	71 354
Облигации	19 208	5 000	(1 609)	–	1 726	(13)	24 312
Обязательства по аренде	84 425	(12 349)	(7 282)	992	7 502	44	73 332
	153 563	13 995	(14 886)	992	15 479	(145)	168 998

*Прочие изменения включают в себя начисленные расходы в отношении комиссий банка, уменьшенные на сумму дохода по субсидиям по банковским кредитам, и прекращение признания обязательств по аренде в связи с закрытием магазинов и пересмотром условий платежа.

ПУБЛИЧНОЕ АКЦИОНЕРНОЕ ОБЩЕСТВО «М.ВИДЕО»

ПРИМЕЧАНИЯ К КОНСОЛИДИРОВАННОЙ ФИНАНСОВОЙ ОТЧЕТНОСТИ ЗА ГОД, ЗАКОНЧИВШИЙСЯ 31 ДЕКАБРЯ 2023 ГОДА (в миллионах российских рублей)

17. ПРОЧАЯ КРЕДИТОРСКАЯ ЗАДОЛЖЕННОСТЬ И НАЧИСЛЕННЫЕ РАСХОДЫ

Прочая кредиторская задолженность и начисленные расходы по состоянию на 31 декабря 2023 и 2022 годов представлены следующим образом:

	31 декабря 2023 года	31 декабря 2022 года
Заработная плата и премии	3 793	3 096
Авансы полученные	1 384	–
Обязательства по выплате денежных средств за возврат товаров	1 896	1 807
Задолженность по переменной арендной плате и коммунальным платежам	1 435	1 321
Задолженность по приобретению основных средств и нематериальных активов	1 526	1 194
Задолженность по консультационным услугам	410	407
Задолженность по услугам ремонта	443	375
Задолженность по услугам упаковки	279	149
Задолженность по складским услугам	202	142
Задолженность по услугам сервисного центра	26	275
Прочие текущие обязательства перед связанными сторонами (Примечание 30)	472	3 040
Прочая кредиторская задолженность и начисленные расходы	2 399	1 284
Итого	14 265	13 090

18. КРЕДИТОРСКАЯ ЗАДОЛЖЕННОСТЬ ПО ПРОЧИМ НАЛОГАМ

Кредиторская задолженность по прочим налогам по состоянию на 31 декабря 2023 и 2022 годов представлена следующим образом:

	31 декабря 2023 года	31 декабря 2022 года
Налоги на заработную плату	1 957	2 071
Кредиторская задолженность по НДС	846	541
Кредиторская задолженность по прочим налогам	261	271
Итого	3 064	2 883

19. ОБЯЗАТЕЛЬСТВА ПЕРЕД ПОКУПАТЕЛЯМИ

Обязательства перед покупателями по состоянию на 31 декабря 2023 и 2022 годов представлены следующим образом:

	31 декабря 2023 года	31 декабря 2022 года
Предоплата за товар	3 938	3 035
Отложенная выручка	2 798	2 686
Прочие авансы полученные	367	327
Итого	7 103	6 048

ПУБЛИЧНОЕ АКЦИОНЕРНОЕ ОБЩЕСТВО «М.ВИДЕО»

**ПРИМЕЧАНИЯ К КОНСОЛИДИРОВАННОЙ ФИНАНСОВОЙ ОТЧЕТНОСТИ
ЗА ГОД, ЗАКОНЧИВШИЙСЯ 31 ДЕКАБРЯ 2023 ГОДА
(в миллионах российских рублей)**

Отложенная выручка за 2023 и 2022 годы представлена следующим образом:

	За 2023 год					За 2022 год				
	Программы лояльности клиентов	Подарочные сертификаты	Прочие программы	Дополнительное обслуживание	Итого	Программы лояльности клиентов	Подарочные сертификаты	Прочие программы	Дополнительное обслуживание	Итого
По состоянию на 1 января	2 273	366	–	47	2 686	2 560	597	–	158	3 315
Выручка, отложенная в течение года	22 949	2 881	–	–	25 830	14 723	2 205	369	–	17 297
Выручка, признанная в консолидированном отчете о прибылях или убытках и прочем совокупном доходе специального назначения	(23 032)	(2 645)	–	(41)	(25 718)	(15 010)	(2 436)	(369)	(111)	(17 926)
По состоянию на 31 декабря	2 190	602	–	6	2 798	2 273	366	–	47	2 686

Прочие программы представляют собой прочие скидки, предоставляемые покупателям Группы, в основном купоны.

В состав выручки, признанной в консолидированном отчете о прибылях или убытках и прочем совокупном доходе специального назначения в течение года, закончившегося 31 декабря 2023 года, включена сумма обязательств по договору с покупателями на начало года в размере 5 882 (2022 год: 7 026).

ПУБЛИЧНОЕ АКЦИОНЕРНОЕ ОБЩЕСТВО «М.ВИДЕО»

ПРИМЕЧАНИЯ К КОНСОЛИДИРОВАННОЙ ФИНАНСОВОЙ ОТЧЕТНОСТИ ЗА ГОД, ЗАКОНЧИВШИЙСЯ 31 ДЕКАБРЯ 2023 ГОДА (в миллионах российских рублей)

20. ОЦЕНОЧНЫЕ ОБЯЗАТЕЛЬСТВА

Изменение резервов за годы, закончившиеся 31 декабря 2023 и 2022 годов, представлено следующим образом:

	31 декабря 2022 года	Создание резерва	Исполь- зование резерва	Списание резерва	31 декабря 2023 года
Резерв под судебные разбирательства и штрафы	101	85	(4)	(53)	129
Резерв по обязательствам перед покупателями по гарантийному ремонту импортируемых товаров*	308	295	(99)	(379)	125
Итого	409	380	(103)	(432)	254

	31 декабря 2021 года	Создание резерва	Исполь- зование резерва	Списание резерва	31 декабря 2022 года
Резерв под судебные разбирательства и штрафы	164	46	(39)	(70)	101
Резерв по обязательствам перед покупателями по гарантийному ремонту импортируемых товаров*	–	340	(5)	(27)	308
Итого	164	386	(44)	(97)	409

* Резерв по обязательствам перед покупателями по гарантийному ремонту импортируемых товаров состоит из краткосрочной части в сумме 117 (на 31 декабря 2022 года – 286) и долгосрочной части в сумме 8 (на 31 декабря 2022 года – 22), которая отражается в составе строки «Прочие долгосрочные обязательства» Консолидированного отчета о финансовом положении специального назначения.

21. ВЫРУЧКА

Выручка за годы, закончившиеся 31 декабря 2023 и 2022 годов, представлена следующим образом:

	2023 год	2022 год
Розничная выручка	430 406	397 760
Выручка от услуг потребительского кредитования	2 125	3 073
Арендный доход	285	246
Выручка от продаж сертификатов дополнительного обслуживания	41	111
Выручка от прочих услуг	1 533	1 272
Итого	434 390	402 462

Розничная выручка включает продажи в магазинах, продажи через интернет, выручку по доставке товаров, комиссии.

Выручка от прочих услуг за годы, закончившиеся 31 декабря 2023 и 2022 годов, состоит из доходов по установке, утилизации и услугам цифрового помощника.

Выручка за год, закончившийся 31 декабря 2023 года, признаваемая в момент времени, составила 434 349 (2022: 402 351), а выручка, признаваемая в течение времени, составила 41 (2022: 111).

ПУБЛИЧНОЕ АКЦИОНЕРНОЕ ОБЩЕСТВО «М.ВИДЕО»

ПРИМЕЧАНИЯ К КОНСОЛИДИРОВАННОЙ ФИНАНСОВОЙ ОТЧЕТНОСТИ ЗА ГОД, ЗАКОНЧИВШИЙСЯ 31 ДЕКАБРЯ 2023 ГОДА (в миллионах российских рублей)

22. СЕБЕСТОИМОСТЬ

Себестоимость за годы, закончившиеся 31 декабря 2023 и 2022 годов, представлена следующим образом:

	<u>2023 год</u>	<u>2022 год</u>
Себестоимость товаров для перепродажи		
- Себестоимость товаров	335 246	312 660
- Транспортные расходы	3 998	3 078
- Товарные потери, за вычетом излишков и соответствующих компенсаций от поставщиков	(325)	214
Себестоимость услуг потребительского кредитования:		
- Расходы на услуги кредитного брокера	5	39
- Заработная плата кредитных брокеров и соответствующие налоги	1 570	1 294
Себестоимость услуг дополнительного обслуживания	28	18
Себестоимость прочих услуг	<u>2 490</u>	<u>2 052</u>
Итого	<u>343 012</u>	<u>319 355</u>

23. КОММЕРЧЕСКИЕ, ОБЩЕХОЗЯЙСТВЕННЫЕ И АДМИНИСТРАТИВНЫЕ РАСХОДЫ

Коммерческие, общехозяйственные и административные расходы за годы, закончившиеся 31 декабря 2023 и 2022 годов, представлены следующим образом:

	<u>2023 год</u>	<u>2022 год</u>
Заработная плата и соответствующие налоги	25 794	23 178
Амортизация основных средств, нематериальных активов, инвестиционной недвижимости и активов в форме права пользования	25 453	27 060
Расходы на рекламу и продвижение товаров, нетто	4 438	5 030
Банковские услуги	2 719	3 535
Коммунальные услуги	2 648	2 585
Безопасность	2 365	2 476
Ремонт и техническое обслуживание	2 237	2 168
Складские расходы	1 637	2 131
Переменные расходы на аренду	1 539	2 170
Консультационные услуги	1 464	1 795
Офисные расходы	545	568
Расходы на упаковку	502	483
Налоги, за исключением налога на прибыль	433	539
Расходы сервисного центра	331	363
Связь	302	380
Прочие расходы на персонал	152	80
Командировочные расходы	112	86
Эксплуатационные расходы	103	102
Прочие расходы	<u>2 467</u>	<u>1 688</u>
Итого	<u>75 241</u>	<u>76 417</u>

Заработная плата и соответствующие налоги включают взносы в размере 3 568, уплаченные в государственный пенсионный фонд (в 2022 году: 3 647) и взносы в фонды социального и медицинского страхования в размере 1 365 (в 2022 году: 1 366).

В течение 2023 года Группа получила 1 628 от поставщиков в качестве компенсации расходов по рекламе (в 2022 году: 1 149).

ПУБЛИЧНОЕ АКЦИОНЕРНОЕ ОБЩЕСТВО «М.ВИДЕО»

ПРИМЕЧАНИЯ К КОНСОЛИДИРОВАННОЙ ФИНАНСОВОЙ ОТЧЕТНОСТИ ЗА ГОД, ЗАКОНЧИВШИЙСЯ 31 ДЕКАБРЯ 2023 ГОДА (в миллионах российских рублей)

24. ПРОЧИЕ ОПЕРАЦИОННЫЕ ДОХОДЫ

Прочие операционные доходы за 2023 год включают доходы от государственных субсидий в размере 256 и прочие несущественные по отдельности статьи.

Прочие операционные доходы за 2022 год включают доходы по урегулированию споров в размере 840 и доходы от продажи объекта основных средств и компенсации покупателем объекта упущенной выгоды в размере 468, доходы от государственных субсидий в размере 515 и прочие несущественные по отдельности статьи.

25. ПРОЧИЕ ОПЕРАЦИОННЫЕ РАСХОДЫ

Прочие операционные расходы за 2023 год включают в себя расходы на корпоративные мероприятия в размере 71 и прочие несущественные по отдельности статьи.

Прочие операционные расходы за 2022 год включают в себя убыток от курсовых разниц в размере 566, расходы на корпоративные мероприятия в размере 16, расходы на благотворительность в размере 169 и прочие несущественные по отдельности статьи.

26. ФИНАНСОВЫЕ ДОХОДЫ И РАСХОДЫ

Финансовые доходы/(расходы) за годы, закончившиеся 31 декабря 2023 и 2022 годов, представлены следующим образом:

	<u>2023 год</u>	<u>2022 год</u>
Процентные доходы	532	1 335
Курсовые разницы по финансовым обязательствам	–	32
Итого финансовые доходы	<u>532</u>	<u>1 367</u>
Процентный расход по банковским кредитам, облигациям, кредитным линиям и др.	(16 226)	(13 971)
Процентные расходы по аренде	(8 055)	(7 501)
Курсовые разницы по финансовым обязательствам	(322)	–
Итого финансовые расходы	<u>(24 603)</u>	<u>(21 472)</u>
Итого финансовые расходы, нетто	<u>(24 071)</u>	<u>(20 105)</u>

27. ПРИБЫЛЬ НА АКЦИЮ

Базовая прибыль на акцию рассчитывается путем деления чистой прибыли за год, остающейся в распоряжении акционеров Компании, на средневзвешенное количество акций в обращении за отчетный год, без учета собственных выкупленных акций.

Разводненная прибыль на акцию рассчитана путем деления чистой прибыли, причитающейся собственникам Группы, на средневзвешенное количество обыкновенных акций в обращении в течение периода, плюс средневзвешенное количество всех обыкновенных акций с разводняющим эффектом, которые будут выпущены в случае выплаты вознаграждения ключевому управленческому персоналу в форме обыкновенных акций.

ПУБЛИЧНОЕ АКЦИОНЕРНОЕ ОБЩЕСТВО «М.ВИДЕО»

ПРИМЕЧАНИЯ К КОНСОЛИДИРОВАННОЙ ФИНАНСОВОЙ ОТЧЕТНОСТИ ЗА ГОД, ЗАКОНЧИВШИЙСЯ 31 ДЕКАБРЯ 2023 ГОДА (в миллионах российских рублей)

Ниже приводятся данные о прибыли и количестве акций, которые были использованы при расчете базовой и разводненной прибыли на акцию:

	<u>2023 год</u>	<u>2022 год</u>
Чистый убыток, остающаяся в распоряжении акционеров Компании	(6 613)	(10 299)
Средневзвешенное количество акций в обращении (в миллионах штук)	<u>178,38</u>	<u>178,34</u>
Базовый убыток на акцию (в российских рублях)	<u>(37,07)</u>	<u>(57,75)</u>
Чистый убыток, остающийся в распоряжении акционеров Компании, скорректированный с учетом эффекта разводнения	(6 613)	(10 299)
Средневзвешенное количество обыкновенных акций для расчета разводненной прибыли на акцию (в миллионах штук)	<u>178,38</u>	<u>178,34</u>
Разводненный убыток на акцию (в российских рублях)	<u>(37,07)</u>	<u>(57,75)</u>

28. ИНФОРМАЦИЯ ПО СЕГМЕНТАМ

Продукты и услуги операционных сегментов

Деятельность Группы осуществляется на территории Российской Федерации и заключается преимущественно в розничной торговле бытовой техникой и электроникой. Несмотря на то, что Группа осуществляет деятельность через различные типы магазинов и в различных регионах Российской Федерации, руководство Группы, принимающее операционные решения, анализирует операции Группы и распределяет ресурсы в разрезе отдельных магазинов.

Группа оценила экономические характеристики отдельных магазинов, включая магазины «М.видео» и «Эльдорадо», интернет-магазины и прочие, и определила, что магазины имеют схожую маржу, схожие товары, покупателей и методы продажи таких товаров. Таким образом, Группа считает, что у нее есть только один операционный сегмент в соответствии с МСФО (IFRS) 8 «Операционные сегменты». Оценка эффективности деятельности сегмента основана на размере чистой прибыли и общего совокупного дохода за год.

29. ВЫПЛАТЫ, ОСНОВАННЫЕ НА АКЦИЯХ

В течение 2022 года руководством Группы, была прекращена долгосрочная программа выплат, основанных на акциях в связи с изменением геополитической и рыночной ситуации и необходимостью корректировки инструментов мотивации.

Окончательные расчёты и выплаты по программе состоялись в мае – июне 2022 года. За 2022 год Группой в капитале в статье «Начисленное вознаграждение, основанное на акциях» отражён эффект от прекращения программы в размере 150, который преимущественно вызван сокращением количества участников программы.

30. ИНФОРМАЦИЯ ОБ ОПЕРАЦИЯХ СО СВЯЗАННЫМИ СТОРОНАМИ

Связанные стороны включают акционеров, ключевой управленческий персонал, предприятия, имеющие общих собственников и находящиеся под общим контролем, предприятия, находящиеся под контролем ключевого управленческого персонала, а также компании, в отношении которых у Группы имеется существенное влияние.

ПУБЛИЧНОЕ АКЦИОНЕРНОЕ ОБЩЕСТВО «М.ВИДЕО»

**ПРИМЕЧАНИЯ К КОНСОЛИДИРОВАННОЙ ФИНАНСОВОЙ ОТЧЕТНОСТИ
ЗА ГОД, ЗАКОНЧИВШИЙСЯ 31 ДЕКАБРЯ 2023 ГОДА
(в миллионах российских рублей)**

В следующей таблице представлены общие суммы операций, проведенных со связанными сторонами в соответствующем финансовом году, и задолженности по связанным сторонам по состоянию на 31 декабря 2023 и 2022 годов, соответственно:

	2023 год		31 декабря 2023 года		2022 год		31 декабря 2022 года	
	Продажи связанным сторонам	Закупки у связанных сторон	Задолженность связанным сторонам	Задолженность перед связанными сторонами	Продажи связанным сторонам	Закупки у связанных сторон	Задолженность связанным сторонам	Задолженность перед связанными сторонами
Предприятия под общим контролем (i)	–	–	40	–	1	979	–	–
Предприятия под существенным влиянием контролирующего акционера (ii)	3 060	230	352	1 519	3 315	153	907	4 154
	3 060	230	392	1 519	3 316	1 132	907	4 154

Операции со связанными сторонами носят следующий характер:

- (i) Предприятия под общим контролем – приобретение и продажа товаров Группы, услуг по аренде складов и торговых помещений, консультационных услуг, благотворительность, возмещение налоговых штрафов и др.
- (ii) Предприятия под существенным влиянием контролирующего акционера – агентские услуги по продаже полисов, реализация товаров, услуги кредитного брокера.

В следующей таблице представлены общие суммы финансовых операций, проведенных со связанными сторонами в соответствующем финансовом году, и задолженности по связанным сторонам по состоянию на 31 декабря 2023 и 2022 годов, соответственно:

	2023 год		31 декабря 2023 года		2022 год		31 декабря 2022 года	
	Финансовый доход от операций со связанными сторонами	Финансовый расход от операций со связанными сторонами	Задолженность связанным сторонам	Задолженность перед связанными сторонами	Финансовый доход от операций со связанными сторонами	Финансовый расход от операций со связанными сторонами	Задолженность связанным сторонам	Задолженность перед связанными сторонами
Предприятия под общим контролем (i)	–	–	–	–	–	385	–	–
Предприятия под существенным влиянием контролирующего акционера (ii)	–	241	–	–	–	–	–	–
Итого	–	241	–	–	–	385	–	–

- (i) Предприятия под общим контролем – финансовые расходы и обязательства по договорам аренды.
- (ii) Предприятия под существенным влиянием контролирующего акционера – финансовые расходы и обязательства по договорам страхования.

ПУБЛИЧНОЕ АКЦИОНЕРНОЕ ОБЩЕСТВО «М.ВИДЕО»

ПРИМЕЧАНИЯ К КОНСОЛИДИРОВАННОЙ ФИНАНСОВОЙ ОТЧЕТНОСТИ ЗА ГОД, ЗАКОНЧИВШИЙСЯ 31 ДЕКАБРЯ 2023 ГОДА (в миллионах российских рублей)

Условия сделок со связанными сторонами

Связанные стороны могут вступать в сделки, которые не проводились бы между несвязанными сторонами, и сделки между связанными сторонами могут осуществляться не на тех же условиях и суммах, что и сделки между несвязанными сторонами. Остатки в расчетах со связанными сторонами по состоянию на конец года были необеспеченными; расчеты по ним осуществляются денежными средствами. Гарантий по дебиторской и кредиторской задолженности связанных сторон получено и предоставлено не было. По состоянию на 31 декабря 2023 и 2022 годов сомнительная задолженность связанных сторон отсутствовала. Группа выполняет анализ ожидаемых кредитных убытков в отношении связанных сторон, как описано в Примечании 3.

Вознаграждение, выплаченное ключевому руководящему персоналу Группы

Вознаграждение директоров и других ключевых руководителей, выплаченное в течение годов, закончившихся 31 декабря 2023 и 2022 годов, представлено следующим образом:

	<u>2023 год</u>	<u>2022 год</u>
Краткосрочные выплаты	1 093	1 321
Итого	<u>1 093</u>	<u>1 321</u>

По состоянию на 31 декабря 2023 года задолженность Группы перед ключевым руководящим персоналом составила 600 (31 декабря 2022 года: 347).

Численность ключевого управленческого персонала в 2023 и 2022 годах составила 20 и 23 человек соответственно.

В течение отчетного периода Группа не принимала на себя существенных обязательств по пенсионным выплатам или иных обязательств перед ключевым управленческим персоналом, а также обязательств по уплате взносов в государственный пенсионный фонд и фонды социального страхования в составе социальных взносов по заработной плате и премиям. Социальные взносы, уплаченные с суммы вознаграждения ключевого управленческого персонала за год, закончившийся 31 декабря 2023 года, составили 99 (за год, закончившийся 31 декабря 2022 года: 88). Эти выплаты включены в приведенные выше данные.

31. УСЛОВНЫЕ ОБЯЗАТЕЛЬСТВА

Операционная среда

Основным рынком для Группы выступает розничная торговля бытовой техникой и электроникой, спрос на которую чувствителен к резким изменениям экономических и социальных условий, влияющих на потребительские расходы. Волатильная экономическая ситуация, колебания уровня занятости, доступность финансовых инструментов, в первую очередь, кредитования, реальные доходы населения могут оказывать влияние на потребительские расходы и предпочтения. Таким образом, существенные изменения в темпах развития российской и мировой экономики, нарушения в глобальных производственных и/или логистических процессах могут оказывать влияние на доступный на локальных рынках, в том числе, российском, ассортимент техники и электроники, покупательскую способность населения и, соответственно, операционные и финансовые результаты деятельности Группы.

Рынки развивающихся стран, включая Россию, подвержены экономическим, политическим, социальным, судебным и законодательным рискам, отличным от рисков более развитых рынков. Законы и нормативные акты, регулирующие ведение бизнеса в России, могут быстро изменяться, существует возможность их вариативной интерпретации. Экономическая ситуация в стране обусловлена налоговой и кредитно-денежной политикой государства, принимаемыми законами и нормативными актами, внешнеэкономическими и внешнеполитическими факторами.

Начиная с 2014 года, США и Евросоюз ввели несколько пакетов санкций в отношении ряда российских граждан и организаций, что может оказывать влияние на экономическую ситуацию как в стране, так и на глобальных рынках, в том числе, на рынках капитала. В конце февраля 2022 года было объявлено о начале проведения специальной военной операции на территории Украины, на фоне чего иностранные официальные лица и ведомства объявили о дополнительных санкциях против российских организаций и физических лиц и возможности дальнейшего расширения существующих.

На фоне ужесточения санкций в отношении России в целом, отдельных граждан и организаций с февраля 2022 года наблюдается существенный рост волатильности на фондовых и валютных рынках. Часть российских банков была отключена от системы Глобальных платежей SWIFT, в этих условиях при организации взаиморасчетов с контрагентами Группа взаимодействует с финансовыми институтами, не попавшими под санкции и ограничения. В контексте ограничительных мер ряд крупных международных компаний из США, Евросоюза и других стран прекратили, значительно сократили или приостановили свою деятельность на территории РФ, в том числе, компании в сегменте бытовой техники и электроники. При этом в России были запущены новые каналы торговли с дружественными странами: Китаем, ОАЭ, Турцией, странами ЕАЭС и другими, что в конечном итоге позволяет сохранять широкую представленность различных товаров на территории России и увеличивать объемы торговли с ними.

В течение 2023 года отмечалось устойчивое инфляционное давление, в результате которого Банком России было принято решение о проведении денежно-кредитной политики, направленной на защиту и обеспечение устойчивости рубля, в рамках которой ключевая ставка увеличилась к концу года до 16%. Это может оказать впоследствии влияние на рыночную стоимость новых внешних заимствований для Группы.

ПУБЛИЧНОЕ АКЦИОНЕРНОЕ ОБЩЕСТВО «М.ВИДЕО»

ПРИМЕЧАНИЯ К КОНСОЛИДИРОВАННОЙ ФИНАНСОВОЙ ОТЧЕТНОСТИ ЗА ГОД, ЗАКОНЧИВШИЙСЯ 31 ДЕКАБРЯ 2023 ГОДА (в миллионах российских рублей)

На фоне проводимой политики ЦБ, наблюдается замедление темпов инфляции, а также рост реальных доходов населения в 2023 году. Это привело к росту оборота розничной торговли и увеличению продаж на рынке бытовой техники и электроники относительно сопоставимого периода прошлого года. Основную долю продаж по-прежнему занимают оффлайн продажи, при этом одновременно растёт доля онлайн продаж, в том числе через маркетплейсы, также развивая собственный маркетплейс.

На рынке бытовой техники и электроники происходит переориентация ассортимента на китайские бренды и бренды стран СНГ – по итогам 2023 года их доля превысила 50% рынка.

На фоне санкций и других макроэкономических перемен рынок бытовой техники и электроники в России в 2022 году демонстрировал высокий уровень волатильности. Макроэкономическая нестабильность и ослабление рубля стимулировали значительный спрос на дорогостоящие товары в конце февраля и первой половине марта, что отразилось на динамике продаж в первом квартале 2022 года, показавших уверенный двузначный рост. В последующие кварталы, на фоне высокой экономической неопределённости, нестабильной ситуации с поставками и с уходом или приостановкой деятельности в РФ целого ряда известных брендов, произошло снижение рынка потребительской электроники. В результате по итогам года общий (GMV) Группы несколько снизился по сравнению с прошлым годом.

Группа ведёт постоянную работу по расширению портфеля партнёров/партнеров и развитию ассортимента, сотрудничая как с российскими, так и зарубежными компаниями в рамках действующего законодательства. Кроме того, Группа открыла собственные импортные операции, т.е. закупает товары как локально, на внутреннем рынке, так и за рубежом. Компания отстроила все необходимые цепочки поставок, документооборот, платёжные инструменты и пр. Возрастающий объём взаиморасчётов с поставщиками организован в национальных валютах.

Российская экономика находится в процессе адаптации, связанной с замещением выбывающих экспортных рынков и сменой импортных рынков поставок товаров и технологий, изменением логистических цепочек. Реструктуризация потребительского спроса и укрепление позиций новых брендов, восстановление спроса на технику уже известных производителей может занять некоторое время, кроме того, продолжает существовать риск введения дальнейших ограничительных мер.

Влияние изменений в экономической ситуации на будущие результаты деятельности и финансовое положение Группы на данный момент сложно определить.

На момент утверждения данной финансовой отчетности к выпуску, указанные события не оказали значительного прямого негативного влияния на деятельность Группы. Однако сохраняется высокая степень неопределённости в отношении влияния данных событий и возможных последующих изменений в экономической и геополитической ситуации на будущие результаты деятельности и финансовое положение Группы.

Описанные события были оценены как признаки потенциального обесценения активов Группы. Группа провела тестирование на обесценение гудвила, торгового знака, активов в форме права пользования и основных средств по состоянию на 31 декабря 2023 года (примечания 6, 8 и 9).

Управление налоговым риском

Российское законодательство, регулирующее налогообложение для целей ведения бизнеса, продолжает быстро меняться. Интерпретация руководством такого законодательства применительно к деятельности Группы может быть оспорена соответствующими налоговыми органами, и налоговые органы могут занять более жесткую позицию при интерпретации законодательства. В результате, ранее не оспариваемые подходы к расчету налогов могут быть оспорены в ходе будущих налоговых проверок. Как правило, три года, предшествующие отчетному, открыты для проверки налоговыми органами. При определенных обстоятельствах проверки могут охватывать и более длительные периоды. Руководство Группы, основываясь на рыночных практиках и многолетней экспертизе в трактовке налогового законодательства, полагает, что все применимые налоги были начислены. Тем не менее, налоговые органы могут по-иному трактовать положения действующего налогового законодательства, и различия в трактовке могут оказывать влияние на консолидированную финансовую отчетность специального назначения.

Таможенные аспекты

В течение периодов, закончившихся 31 декабря 2023 и 2022 годов, часть произведённых за рубежом товаров Группа приобретала на территории Российской Федерации у российских юридических лиц, включая оптовые компании и посредников, которые импортировали товары на территорию России напрямую или через посредников. Такие операции осуществлялись в рамках корректных с точки зрения российского законодательства механизмов импортных операций.

Компании Группы действуют исключительно в рамках российского законодательства, в соответствии со всеми применимыми налоговыми и правовыми требованиями в отношении импортированной продукции, таким образом, Группа не участвовала, не знала и не могла знать о каких-либо существенных нарушениях применимого таможенного кодекса российскими оптовыми или посредническими компаниями. Соответственно, в настоящей консолидированной финансовой отчетности специального назначения руководство не начисляло резервов в отношении таких условных обязательств. Руководство считает, что с учетом существующих ограничений на доступ к документам таможенного оформления оценить вероятный потенциальный финансовый эффект (если таковой присутствует) таких условных обязательств не представляется практически возможным.

При этом невозможно полностью исключить вероятность иного трактования применимого законодательства со стороны соответствующих государственных органов (см раздел «Управление налоговым риском»).

Группа не получала никаких уведомлений об имевших место нарушениях таможенного законодательства в отношении закупленных товаров.

Судебные разбирательства

В ходе ведения деятельности Группа подвергается различным искам и претензиям. Хотя в отношении таких разбирательств действуют прочие факторы неопределенности, и их исход невозможно предсказать с достаточной степенью уверенности, руководство Группы считает, что финансовое влияние данных вопросов не превысит суммы, признанной в качестве резерва под судебные разбирательства и штрафы, раскрытой в Примечании 21.

ПУБЛИЧНОЕ АКЦИОНЕРНОЕ ОБЩЕСТВО «М.ВИДЕО»

ПРИМЕЧАНИЯ К КОНСОЛИДИРОВАННОЙ ФИНАНСОВОЙ ОТЧЕТНОСТИ ЗА ГОД, ЗАКОНЧИВШИЙСЯ 31 ДЕКАБРЯ 2023 ГОДА (в миллионах российских рублей)

Охрана окружающей среды

Законодательство об охране окружающей среды в Российской Федерации находится в стадии развития, и позиция государственных органов в этом отношении претерпевает изменения. Группа периодически пересматривает свои обязательства в области защиты окружающей среды. В существующих условиях правоприменения и с учетом действующего законодательства у Группы, по мнению руководства, отсутствуют какие-либо значительные обязательства по охране окружающей среды.

Гарантии

В процессе своей обычной операционной деятельности Группа время от времени заключает с банками договоры о получении финансовых гарантий. В соответствии с данными договорами, банки предоставляют гарантии в пользу поставщиков Группы, и обязательства могут быть истребованы с Группы по данным договорам исключительно в случае нарушения контрактных сроков оплаты задолженности поставщикам. По состоянию на 31 декабря 2023 года сумма гарантий, полученных Группой, составила 4 315 (по состоянию на 31 декабря 2022 года: 4 122). По состоянию на 31 декабря 2023 и 2022 годов во исполнение требования обеспечения гарантий активы Группы не были заложены.

32. ЦЕЛИ И ПОЛИТИКА УПРАВЛЕНИЯ ФИНАНСОВЫМИ РИСКАМИ

Как правило, финансовые обязательства Группы включают в себя банковские кредиты, обязательства по аренде и торговую и прочую кредиторскую задолженность. Основная цель данных финансовых инструментов заключается в финансировании операций Группы. Группа также имеет торговую и прочую дебиторские задолженности, денежные средства и краткосрочные депозиты, возникающие непосредственно в ходе деятельности.

Основными рисками, возникающими в результате использования Группой финансовых инструментов, являются валютный риск, кредитный риск и риск ликвидности.

Руководство Группы контролирует управление данными рисками. Руководство Группы оказывает содействие Совету Директоров Группы в части управления операциями, связанными с финансовыми рисками, в соответствии с надлежащими правилами и процедурами, а также обеспечивает идентификацию, оценку и управление финансовыми рисками в соответствии с политикой Группы. Совет Директоров проводит анализ и утверждение политики управления каждым из этих рисков, краткое описание которых приведено ниже.

Категории финансовых инструментов

Балансовая стоимость финансовых активов и обязательств, сгруппированных по категориям финансовых инструментов, по состоянию на 31 декабря 2023 и 2022 годов приведена ниже:

	<u>31 декабря 2023 года</u>	<u>31 декабря 2022 года</u>
Финансовые активы		
Активы, учитываемые по амортизированной стоимости	49 688	48 216
Финансовые обязательства		
Обязательства, учитываемые по амортизированной стоимости	282 288	241 424

ПУБЛИЧНОЕ АКЦИОНЕРНОЕ ОБЩЕСТВО «М.ВИДЕО»

ПРИМЕЧАНИЯ К КОНСОЛИДИРОВАННОЙ ФИНАНСОВОЙ ОТЧЕТНОСТИ ЗА ГОД, ЗАКОНЧИВШИЙСЯ 31 ДЕКАБРЯ 2023 ГОДА (в миллионах российских рублей)

Справедливая стоимость финансовых инструментов

Финансовые инструменты, справедливая стоимость которых на 31 декабря 2023 и 2022 годов существенно отличается от балансовой стоимости, представлены в таблице ниже:

	31 декабря 2023 года		31 декабря 2022 года	
	Балансовая стоимость	Справедливая стоимость	Балансовая стоимость	Справедливая стоимость
Финансовые обязательства				
Кредиты и прочие финансовые обязательства	60 792	55 144	71 354	71 354
Облигации	25 643	21 806	24 312	23 404
Итого	86 435	76 950	95 666	94 758

Для расчета справедливой стоимости банковских кредитов, привлечённых в рублях в 2023, была применена рыночная стоимость заемного капитала в размере 16,4%. Справедливая стоимость банковских кредитов, привлечённых в рублях в 2022 году, соответствует их балансовой стоимости ввиду срока их погашения. Для оценки облигаций были использованы рыночные котировки. Оценка справедливой стоимости облигаций происходила по первому уровню иерархии.

Справедливая стоимость таких активов и обязательств как денежные средства и их эквиваленты, дебиторская задолженность, торговая кредиторская задолженность и прочая кредиторская задолженность соответствует текущей стоимости, по которой они отражены в учете, ввиду непродолжительных сроков погашения данных инструментов.

Управление валютным риском

Валютный риск представляет собой риск того, что финансовые результаты Группы будут изменяться в результате изменения курса иностранных валют. Группа подвержена валютному риску, возникающему, в основном, из-за договоров аренды, привязанных к валютам, отличным от функциональной, а также приобретения товаров у иностранных поставщиков по контрактам, выраженным в иностранной валюте. По состоянию на 31 декабря 2023 года приблизительно 0,3% (на 31 декабря 2022 года: 0,5%) соглашений по договорам аренды магазинов и складов были привязаны к доллару США или Евро. Где это возможно, Группа минимизирует возможные риски, связанные с договорами аренды в иностранной валюте, путем согласования с арендодателем фиксированного валютного курса или максимального предела валютного курса.

В течение 2023 и 2022 годов Группа не использовала форвардные валютные контракты в целях уменьшения валютного риска.

ПУБЛИЧНОЕ АКЦИОНЕРНОЕ ОБЩЕСТВО «М.ВИДЕО»

**ПРИМЕЧАНИЯ К КОНСОЛИДИРОВАННОЙ ФИНАНСОВОЙ ОТЧЕТНОСТИ
ЗА ГОД, ЗАКОНЧИВШИЙСЯ 31 ДЕКАБРЯ 2023 ГОДА
(в миллионах российских рублей)**

Балансовая стоимость на отчетную дату номинированных в иностранной валюте активов и обязательств Группы представлена ниже:

	Доллар США		Евро		Дирхам ОАЭ		Китайский юань		Рупия		Тенге	
	31 декабря 2023 года	31 декабря 2022 года	31 декабря 2023 года	31 декабря 2022 года	31 декабря 2023 года	31 декабря 2022 года	31 декабря 2023 года	31 декабря 2022 года	31 декабря 2023 года	31 декабря 2022 года	31 декабря 2023 года	31 декабря 2022 года
Активы												
Денежные средства	-	-	-	-	-	-	-	-	-	-	-	1
Дебиторская задолженность	-	1	-	-	-	-	238	325	-	-	-	-
Итого активы	-	1	-	-	-	-	238	325	-	-	-	1
Обязательства												
Обязательства по аренде	(925)	(1 928)	-	-	-	-	-	-	-	-	-	-
Торговая кредиторская задолженность	(135)	(683)	(7)	(1)	-	(6)	(360)	(579)	-	(104)	(9)	-
Итого обязательства	(1 060)	(2 611)	(7)	(1)	-	(6)	(360)	(579)	-	(104)	(9)	-
Итого чистая позиция	(1 060)	(2 610)	(7)	(1)	-	(6)	(122)	(254)	-	(104)	(9)	1

ПУБЛИЧНОЕ АКЦИОНЕРНОЕ ОБЩЕСТВО «М.ВИДЕО»

**ПРИМЕЧАНИЯ К КОНСОЛИДИРОВАННОЙ ФИНАНСОВОЙ ОТЧЕТНОСТИ
ЗА ГОД, ЗАКОНЧИВШИЙСЯ 31 ДЕКАБРЯ 2023 ГОДА
(в миллионах российских рублей)**

Анализ чувствительности к валютному риску

Как указано выше, Группа, в основном, подвержена валютному риску из-за изменения курса доллара США. По состоянию на 31 декабря 2023 года уровень чувствительности 20% (по состоянию на 31 декабря 2022 года: 20%) представляет собой оценку руководства возможного изменения обменных курсов иностранных валют. Анализ чувствительности отражает только активы и обязательства в иностранной валюте на конец года и корректирует изменение их стоимости в зависимости от колебаний валютных курсов. Указанные ниже положительные суммы отражают увеличение прибыли и собственного капитала, где российский рубль растет по отношению к соответствующей валюте. При обесценении российского рубля по отношению к соответствующей валюте влияние на прибыль и капитал будет эквивалентно и противоположно.

	Доллар США		Евро		Дирхам ОАЭ		Китайский юань		Рупия		Тенге	
	Изменения в валютном курсе, %	Эффект на прибыль до налога на прибыль и капитал	Изменения в валютном курсе, %	Эффект на прибыль до налога на прибыль и капитал	Изменения в валютном курсе, %	Эффект на прибыль до налога на прибыль и капитал	Изменения в валютном курсе, %	Эффект на прибыль до налога на прибыль и капитал	Изменения в валютном курсе, %	Эффект на прибыль до налога на прибыль и капитал	Изменения в валютном курсе, %	Эффект на прибыль до налога на прибыль и капитал
2023 год	20%	(212)	20%	–	20%	–	20%	(24)	20%	–	20%	(2)
	-20%	212	-20%	–	-20%	–	-20%	24	-20%	–	-20%	2

	Доллар США		Евро		Дирхам ОАЭ		Китайский юань		Рупия		Тенге	
	Изменения в валютном курсе, %	Эффект на прибыль до налога на прибыль и капитал	Изменения в валютном курсе, %	Эффект на прибыль до налога на прибыль и капитал	Изменения в валютном курсе, %	Эффект на прибыль до налога на прибыль и капитал	Изменения в валютном курсе, %	Эффект на прибыль до налога на прибыль и капитал	Изменения в валютном курсе, %	Эффект на прибыль до налога на прибыль и капитал	Изменения в валютном курсе, %	Эффект на прибыль до налога на прибыль и капитал
2022 год	20%	(522)	20%	2	20%	(1)	20%	(51)	20%	(21)	20%	–
	-20%	522	-20%	2	-20%	1	-20%	51	-20%	21	-20%	–

Управление риском изменения процентных ставок

Риск, связанный с изменением процентных ставок, является незначительным, так как компании Группы привлекают заемные средства только с фиксированной процентной ставкой. Однако Группа подвержена риску изменения справедливой стоимости финансовых обязательств, представленных задолженностью по облигациям и кредитам, в связи с возможным изменением рыночных ставок.

Процентные риски по финансовым активам и финансовым обязательствам Группы подробнее рассмотрены в параграфе «Управление риском ликвидности».

Приведенный ниже анализ изменения справедливой стоимости проводился по производным финансовым инструментам на отчетную дату. При подготовке управленческой отчетности по процентному риску для ключевых руководителей Группы используется допущение об изменении процентной ставки на 100 базисных пунктов, что соответствует ожиданиям руководства в отношении разумно возможного колебания процентных ставок.

Если бы рыночная процентная ставка выросла/(упала) на 100 базисных пунктов при сохранении всех прочих переменных, то справедливая стоимость обязательств по банковским кредитам Группы уменьшилась/(увеличилась) бы на 256/(255) (2022: 390/(393)).

Управление кредитным риском

Кредитный риск представляет собой риск того, что контрагент может не исполнить свои договорные обязательства в срок, что приведет к возникновению у Группы финансового убытка. Финансовые активы, которые потенциально могут вызвать возникновение кредитного риска у Группы, в основном состоят из бонусов к получению от поставщиков, прочей дебиторской задолженности, а также из денежных средств на текущих и депозитных счетах в банках или прочих финансовых институтах.

Бонусы к получению либо погашаются путем взаимозачета с соответствующей кредиторской задолженностью, либо выплачиваются поставщиком денежными средствами. По состоянию на 31 декабря 2023 года бонусы к получению по пяти основным поставщикам составляли 32% от величины консолидированной дебиторской задолженности Группы (по состоянию на 31 декабря 2022 года: 38%). Группа полагает, что уровень кредитного риска, связанного с вышеуказанной дебиторской задолженностью, не является существенным, поскольку все дебиторы являются основными поставщиками Группы.

Кредитный риск по ликвидным средствам (см. таблицу ниже) управляется казначейством в Группе. Руководство уверено, что кредитный риск по финансовым вложениям, возникшим в результате избытка наличных средств, является ограниченным, так как контрагентами Группы являются банки с высокими кредитными рейтингами, присвоенными российскими рейтинговыми агентствами.

ПУБЛИЧНОЕ АКЦИОНЕРНОЕ ОБЩЕСТВО «М.ВИДЕО»

ПРИМЕЧАНИЯ К КОНСОЛИДИРОВАННОЙ ФИНАНСОВОЙ ОТЧЕТНОСТИ ЗА ГОД, ЗАКОНЧИВШИЙСЯ 31 ДЕКАБРЯ 2023 ГОДА (в миллионах российских рублей)

В следующей таблице представлены остатки по операциям с 5 крупнейшими банками на 31 декабря 2023 и 2022 годов:

	Валюты	Рейтинг на 31 декабря 2023 года*	Балансовая стоимость	
			31 декабря 2023 года	31 декабря 2022 года
Банк 2	руб.	ruAAA	4 711	7 938
Банк 6	руб.	ruAA	4 316	6 717
Банк 7	руб.	ruA	1 812	–
Банк 3	руб.	ruA+	885	9 070
Банк 4	руб.	ruAA+	870	569
Банк 1	руб.	ruAA+	–	2 017
Прочие	руб.	–	401	889
Итого			12 995	27 200

* Использованы кредитные рейтинги агентства АО «Эксперт РА».

Балансовая стоимость финансовых активов, отраженных в консолидированном отчете о финансовом положении специального назначения, показана за вычетом убытков от обесценения и представляет собой максимальную величину кредитного риска Группы. По состоянию на 31 декабря 2023 и 2022 годов у Группы не было прочей концентрации кредитного риска.

Управление риском ликвидности

Казначейство Группы контролирует риск возможной нехватки средств, используя модель постоянного планирования ликвидности. Данный инструмент анализирует сроки погашения финансовых вложений и финансовых активов Группы (например, дебиторской задолженности, прочих финансовых активов) и прогнозы в отношении денежных потоков от операционной деятельности.

Целью Группы является обеспечение непрерывного финансирования и гибкости при использовании финансовых ресурсов путем использования овердрафтов по банковским счетам и банковских кредитов. Группа ежегодно проводит анализ своих потребностей в денежных средствах и ожидаемых денежных потоков с целью определения своих обязательств по финансированию. В основе проводимой оценки лежит сезонный характер деятельности Группы, программа увеличения количества магазинов и прогнозируемые потребности Группы в оборотном капитале. Для покрытия значительной доли своих базовых потребностей в наличных денежных средствах Группа использует долгосрочные инструменты (займы и кредиты). Для удовлетворения сезонной потребности в ликвидности Группа использует краткосрочные кредиты и банковские овердрафты. Группа ежеквартально пересматривает прогнозы в отношении необходимой ликвидности и организует доступ к заемным средствам в нескольких банках, чтобы быть уверенной в том, что у нее имеется достаточное количество подтвержденных, но еще неиспользованных кредитов (Примечание 17).

Кроме того, для управления ликвидностью Группа использует подход по управлению оборотным капиталом с уравниванием сроков оборачиваемости товарных запасов и кредиторской задолженности, в связи с чем к поставщикам предъявляются определенные требования по предоставлению отсрочки платежа. Для предоставления необходимой отсрочки платежа используются различные механизмы, в т.ч. договоры факторинга, коммерческий кредит и векселя. Поскольку в результате использования данных механизмов Группа не получает существенных выгод дополнительного финансирования и не предоставляет дополнительного обеспечения, соответствующие обязательства отражаются в составе торговой кредиторской задолженности, процентные расходы – в составе финансовых расходов, а денежные потоки – в составе движения денежных средств от операционной деятельности.

ПУБЛИЧНОЕ АКЦИОНЕРНОЕ ОБЩЕСТВО «М.ВИДЕО»

ПРИМЕЧАНИЯ К КОНСОЛИДИРОВАННОЙ ФИНАНСОВОЙ ОТЧЕТНОСТИ ЗА ГОД, ЗАКОНЧИВШИЙСЯ 31 ДЕКАБРЯ 2023 ГОДА (в миллионах российских рублей)

По состоянию на 31 декабря 2023 года торговая кредиторская задолженность, в отношении которой Группой использовались механизмы получения дополнительной отсрочки платежа с привлечением финансовых институтов, составила 29 641 (31 декабря 2022 года: 32 195) соответствующие процентные расходы за 2023 год – 4 233 (2022: 3 757). Также, по состоянию на 31 декабря 2023 года у Группы имелась торговая кредиторская задолженность перед поставщиками в размере 6 882 (31 декабря 2022 года: 192), в отношении которой предоставлялась возмездная отсрочка платежа. Финансовые расходы, понесенные Группой в связи с предоставлением поставщиками такой отсрочки, составили 281 в 2023 году и 1 600 в 2022 году.

В таблице ниже представлены данные о сроках погашения финансовых обязательств Группы по состоянию на 31 декабря 2023 и 2022 годов на основе недисконтированных платежей по договорам:

	Менее 3 месяцев	От 3 месяцев до года	От 1 года до 5 лет	Свыше 5 лет	Итого
По состоянию на 31 декабря 2023 года					
Торговая кредиторская задолженность	168 561	13 027	–	–	181 588
Кредиты и прочие финансовые обязательства	13 747	63 143	13 809	–	90 699
Обязательства по аренде	6 005	16 732	53 469	16 874	93 080
Прочая кредиторская задолженность и начисленные расходы	14 265	–	–	–	14 265
Итого	202 578	92 902	67 278	16 874	379 632
По состоянию на 31 декабря 2022 года					
Торговая кредиторская задолженность	116 186	19 482	–	–	135 668
Кредиты и прочие финансовые обязательства	7 879	75 141	15 663	–	98 683
Обязательства по аренде	5 766	16 595	54 423	19 161	95 945
Прочая кредиторская задолженность и начисленные расходы	13 090	–	–	–	13 090
Итого	142 921	111 218	70 086	19 161	343 386

Управление риском недостаточности капитала

Группа осуществляет управление своим капиталом для обеспечения продолжения деятельности всех компаний Группы в обозримом будущем и одновременной максимизации прибыли для акционеров за счет оптимизации соотношения заемных и собственных средств. За годы, закончившиеся 31 декабря 2023 и 2022 годов, не было изменений в целях, политиках и процессах.

В состав капитала Группы входят выпущенные акции, за вычетом выкупленных собственных акций, добавочный капитал и нераспределенная прибыль.

ПУБЛИЧНОЕ АКЦИОНЕРНОЕ ОБЩЕСТВО «М.ВИДЕО»

ПРИМЕЧАНИЯ К КОНСОЛИДИРОВАННОЙ ФИНАНСОВОЙ ОТЧЕТНОСТИ ЗА ГОД, ЗАКОНЧИВШИЙСЯ 31 ДЕКАБРЯ 2023 ГОДА (в миллионах российских рублей)

Главной целью программы управления капиталом Группы является максимизация акционерной стоимости и минимизация рисков кредитного портфеля. Бизнес бытовой электронной техники является цикличным и, соответственно, требует краткосрочных колебаний размера капитала, используемого для приобретения товаров с целью насыщения сезонного спроса. Для покрытия сезонной потребности в капитале Группа сочетает такие виды заимствований, как краткосрочные кредиты, а также задолженность перед поставщиками. Программа наращивания количества магазинов усиливает потребность в капитале, так как затраты, необходимые для открытия новых магазинов, увеличивают финансовую нагрузку Группы. Хотя в Группе не существует какой-либо формальной политики касательно оптимального соотношения заемных и собственных средств, Группа периодически проводит анализ своих потребностей в капитале для определения необходимых мер по поддержанию сбалансированной структуры капитала посредством возврата капитала акционерам, выпуска новых или погашения существующих долговых обязательств.

33. СОБЫТИЯ ПОСЛЕ ОТЧЕТНОЙ ДАТЫ

Событий после отчетной даты, требующих раскрытия, не произошло.

Группа приняла решение раскрыть дополнительную финансовую информацию, составленную на основе учетной политики Группы, приведенной в консолидированной финансовой отчетности ПАО «М.видео», подготовленной за год, закончившийся 31 декабря 2023 года, но с применением принципов МСФО (IAS) 17 «Аренда» вместо МСФО (IFRS) 16 «Аренда» для учета договоров аренды в целях предоставления финансовой информации заинтересованным сторонам, включая руководство и акционеров Группы. Согласно положениям МСФО (IAS) 17 «Аренда», действовавшего до 1 января 2018 года, при формировании дополнительной финансовой информации Группа относит платежи по операционной аренде на расходы равномерно в течение срока аренды, за исключением случаев, когда другой метод распределения расходов точнее соответствует распределению экономических выгод от арендованных активов во времени.

Приведённая ниже отчетность не является отчетностью по МСФО и должна рассматриваться исключительно как дополнение к информации, содержащейся в консолидированной финансовой отчетности, но не заменять её.

ПУБЛИЧНОЕ АКЦИОНЕРНОЕ ОБЩЕСТВО «М.ВИДЕО»

**ДОПОЛНИТЕЛЬНАЯ ИНФОРМАЦИЯ О ВЛИЯНИИ СТАНДАРТА МСФО 16
(в миллионах российских рублей)**

Ниже представлен консолидированный отчет о финансовом положении по состоянию на 31 декабря 2023 и 2022 годов, подготовленный в соответствии с принципами, описанными выше:

	<u>31 декабря 2023 года</u>	<u>31 декабря 2022 года</u>
ВНЕОБОРОТНЫЕ АКТИВЫ		
Основные средства	11 021	13 204
Инвестиционная недвижимость	184	374
Нематериальные активы	23 612	26 764
Гудвил	50 007	50 007
Отложенные налоговые активы	7 661	6 749
Прочие внеоборотные активы	1 629	1 703
Итого внеоборотные активы	<u>94 114</u>	<u>98 801</u>
ОБОРОТНЫЕ АКТИВЫ		
Товарно-материальные запасы	139 702	112 871
Дебиторская задолженность	30 803	17 792
Авансы выданные	10 050	11 314
Дебиторская задолженность по налогу на прибыль	64	239
Дебиторская задолженность по прочим налогам	14 744	6 362
Денежные средства и их эквиваленты	18 662	30 196
Итого оборотные активы	<u>214 025</u>	<u>178 774</u>
ИТОГО АКТИВЫ	<u>308 139</u>	<u>277 575</u>
КАПИТАЛ		
Уставный капитал	1 798	1 798
Добавочный капитал	4 576	4 576
Выкупленные собственные акции	(526)	(526)
Нераспределенная прибыль	7 379	12 615
Итого капитал	<u>13 227</u>	<u>18 463</u>
ДОЛГОСРОЧНЫЕ ОБЯЗАТЕЛЬСТВА		
Кредиты и прочие финансовые обязательства	11 922	13 951
Прочие обязательства	498	487
Финансовые обязательства	148	225
Отложенные налоговые обязательства	57	50
Итого долгосрочные обязательства	<u>12 625</u>	<u>14 713</u>
КРАТКОСРОЧНЫЕ ОБЯЗАТЕЛЬСТВА		
Торговая кредиторская задолженность	181 588	135 667
Прочая кредиторская задолженность и начисленные расходы	15 557	17 616
Обязательства перед покупателями	7 165	6 048
Кредиты и прочие финансовые обязательства	74 513	81 715
Кредиторская задолженность по прочим налогам	3 064	2 883
Финансовые обязательства	153	83
Резервы	247	387
Итого краткосрочные обязательства	<u>282 287</u>	<u>244 399</u>
Итого обязательства	<u>294 912</u>	<u>259 112</u>
ИТОГО КАПИТАЛ И ОБЯЗАТЕЛЬСТВА	<u>308 139</u>	<u>277 575</u>

ПУБЛИЧНОЕ АКЦИОНЕРНОЕ ОБЩЕСТВО «М.ВИДЕО»**ДОПОЛНИТЕЛЬНАЯ ИНФОРМАЦИЯ О ВЛИЯНИИ СТАНДАРТА МСФО 16
(в миллионах российских рублей)**

Ниже представлен консолидированный отчет о прибылях или убытках и прочем совокупном доходе за годы, закончившиеся 31 декабря 2023 и 2022 годов, подготовленный в соответствии с принципами, описанными выше:

	<u>2023 год</u>	<u>2022 год</u>
ВЫРУЧКА	434 390	402 462
СЕБЕСТОИМОСТЬ РЕАЛИЗАЦИИ	<u>(343 012)</u>	<u>(319 417)</u>
ВАЛОВАЯ ПРИБЫЛЬ	91 378	83 045
Коммерческие, общехозяйственные и административные расходы	(81 858)	(80 362)
Прочие операционные доходы	430	2 098
Прочие операционные расходы	<u>(271)</u>	<u>(1 032)</u>
ОПЕРАЦИОННАЯ ПРИБЫЛЬ	9 679	3 749
Финансовые доходы	532	1 335
Финансовые расходы	(16 264)	(14 007)
Убытки от выбытия финансовых инструментов	<u>–</u>	<u>(1 013)</u>
УБЫТОК ДО НАЛОГА НА ПРИБЫЛЬ	(6 053)	(9 936)
Налог на прибыль	<u>817</u>	<u>2 384</u>
ИТОГО ЧИСТЫЙ УБЫТОК и ОБЩИЙ СОВОКУПНЫЙ РАСХОД за год	<u>(5 236)</u>	<u>(7 552)</u>

ПУБЛИЧНОЕ АКЦИОНЕРНОЕ ОБЩЕСТВО «М.ВИДЕО»

**ДОПОЛНИТЕЛЬНАЯ ИНФОРМАЦИЯ О ВЛИЯНИИ СТАНДАРТА МСФО 16
(в миллионах российских рублей)**

Ниже представлен консолидированный отчет о движении денежных средств за годы, закончившиеся 31 декабря 2023 и 2022 годов, подготовленный в соответствии с принципами, описанными выше:

	<u>2023 год</u>	<u>2022 год</u>
ДВИЖЕНИЕ ДЕНЕЖНЫХ СРЕДСТВ ОТ ОПЕРАЦИОННОЙ ДЕЯТЕЛЬНОСТИ		
Итого чистый убыток за год	(5 236)	(7 552)
Корректировки:		
Налог на прибыль	(817)	(2 384)
Амортизация основных средств, инвестиционной недвижимости и нематериальных активов	11 819	11 769
Убыток от выбытия финансовых активов	–	1 013
Изменение резерва под обесценение авансов выданных	2	147
Уценка и потери товарно–материальных запасов, за вычетом излишков	130	262
Процентные доходы	(532)	(1 335)
Процентные расходы	16 264	14 007
Доход от прощения субсидированного кредита	(256)	(515)
Прочие неденежные операции, нетто	(2)	(526)
Денежные средства, полученные от операционной деятельности, до изменений в оборотном капитале	<u>21 372</u>	<u>14 886</u>
(Увеличение)/уменьшение товарно–материальных запасов	(26 960)	50 505
(Увеличение)/уменьшение дебиторской задолженности и авансов выданных	(11 770)	13 725
(Увеличение)/уменьшение дебиторской задолженности по прочим налогам	(8 381)	26 153
Увеличение/(уменьшение) торговой кредиторской задолженности	45 779	(102 827)
(Уменьшение) прочей кредиторской задолженности и начисленных расходов	(1 952)	(1 611)
Увеличение/(уменьшение) обязательств перед покупателями	1 117	(1 950)
(Уменьшение)/увеличение прочих обязательств	(44)	47
Увеличение кредиторской задолженности по прочим налогам	182	521
Прочие изменения в оборотном капитале, нетто	96	1 049
Денежные средства, полученные от операционной деятельности	<u>19 439</u>	<u>498</u>
Уплаченный налог на прибыль	165	2 752
Уплаченные проценты	(15 223)	(11 786)
Чистые денежные средства, полученные от/(использованные в) операционной деятельности	<u>4 381</u>	<u>(8 536)</u>
ДВИЖЕНИЕ ДЕНЕЖНЫХ СРЕДСТВ ОТ ИНВЕСТИЦИОННОЙ ДЕЯТЕЛЬНОСТИ		
Приобретение основных средств	(2 355)	(762)
Поступления от выбытия основных средств	122	784
Приобретение нематериальных активов	(4 365)	(5 274)
Проценты полученные	532	1 335
Поступления от выбытия инвестиции в совместное предприятие	–	4 514
Чистое выбытие денежных средств в связи с приобретением дочерней компании	–	(204)
Чистые денежные средства, (использованные) в/ полученные от инвестиционной деятельности	<u>(6 066)</u>	<u>393</u>
ДВИЖЕНИЕ ДЕНЕЖНЫХ СРЕДСТВ ОТ ФИНАНСОВОЙ ДЕЯТЕЛЬНОСТИ		
Размещение облигаций	7 000	5 000
Погашение облигаций	(5 775)	–
Поступления от кредитов	70 458	95 263
Погашение кредитов	(81 477)	(73 919)
Платежи по аренде	(55)	(58)
Чистые денежные средства, (использованные)/полученные от финансовой деятельности	<u>(9 849)</u>	<u>26 286</u>
ЧИСТОЕ (УМЕНЬШЕНИЕ)/УВЕЛИЧЕНИЕ ДЕНЕЖНЫХ СРЕДСТВ и их эквивалентов	<u>(11 534)</u>	<u>18 143</u>
ДЕНЕЖНЫЕ СРЕДСТВА И ИХ ЭКВИВАЛЕНТЫ на начало года	<u>30 196</u>	<u>12 053</u>
ДЕНЕЖНЫЕ СРЕДСТВА И ИХ ЭКВИВАЛЕНТЫ на конец года	<u>18 662</u>	<u>30 196</u>